

Как научить ребёнка с РАС понимать текст

Практическое руководство по формированию смыслового чтения у детей с расстройствами аутистического спектра



Проблема: Механическое чтение у детей с РАС

Воспроизведение без понимания

Дети с РАС нередко воспроизводят текст механически — декодируют буквы, но не улавливают смысл прочитанного.

Техника ≠ понимание

Умение читать вслух — это лишь первый шаг. Смысловое чтение требует отдельной, целенаправленной работы.

Последствия для жизни

Без понимания текста ребёнок сталкивается с трудностями в учёбе, общении и повседневной самостоятельности.



Что такое смысловое чтение?



Смысловое чтение — это не просто распознавание букв и слов. Это **перевод буквенного кода в образы и смыслы.**

→ Понимание слов и предложений

Ребёнок связывает слова с конкретными значениями и образами.

→ Осмысление целого текста

Выстраивается целостная картина событий и идей.

→ Оценка и отклик

Ребёнок реагирует на содержание, делает выводы и задаёт вопросы.

Почему это особенно важно для детей с РАС?



Визуальное мышление

Дети с РАС лучше воспринимают мир через образы. Иллюстрации и визуальные опоры — незаменимый инструмент для понимания текста.



Связь с личным опытом

Тексты, близкие к реальным ситуациям ребёнка, воспринимаются легче и запоминаются лучше.



Необходима адаптация

Объём, лексика и структура текста должны соответствовать индивидуальным возможностям ребёнка.

Ключевые принципы подбора текстов



Связь с опытом

Истории из жизни ребёнка, семьи и школы — самый доступный материал для понимания.

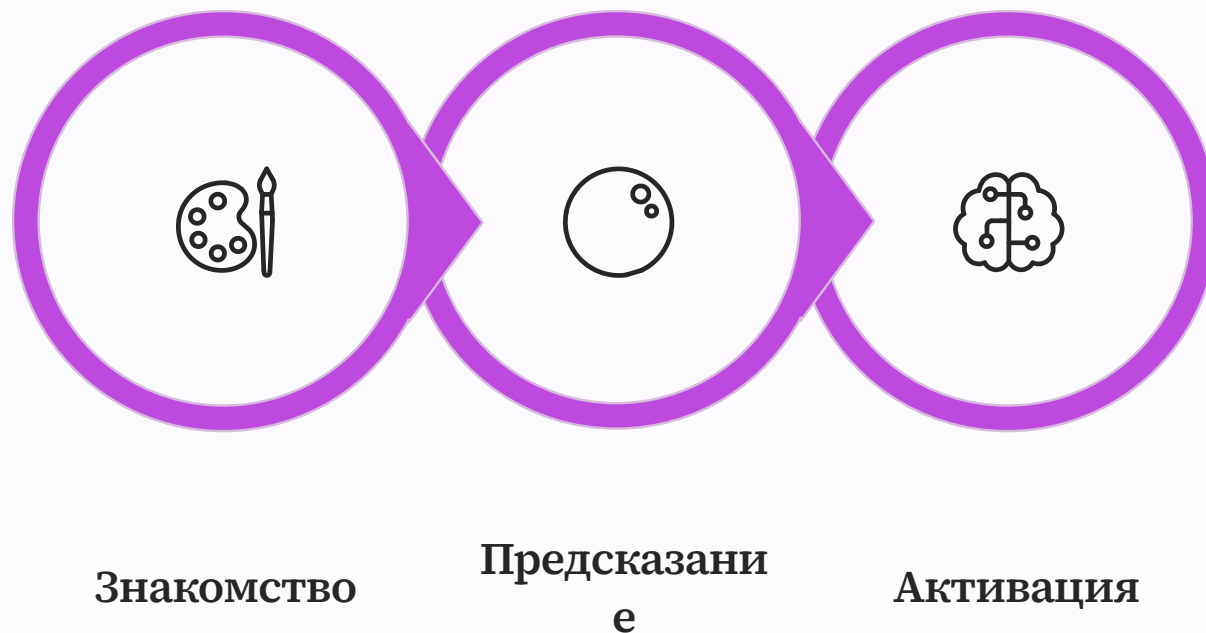
Визуализация

Обязательные иллюстрации и сюжетные картинки помогают «увидеть» текст.

Адаптация

Короткие предложения, простая лексика, чёткая и предсказуемая структура.

Подготовка к чтению



Подготовительный этап снижает тревогу и создаёт «якоря» для восприятия — ребёнок входит в текст уже с опорой на знакомые образы и ожидания.

Чтение и понимание

1

Чтение по ролям

Совместное чтение вовлекает ребёнка эмоционально и удерживает внимание на содержании.

2

Визуальная поддержка


Карточки с ключевыми словами и картинками служат опорой при чтении и снижают когнитивную нагрузку.

3

Вопросы по ходу

«Кто это?», «Что он делает?», «Почему?» — короткие вопросы удерживают фокус на смысле.

Работа с текстом после чтения



Составление рассказа по картинкам

Восстановление последовательности событий укрепляет понимание структуры текста.


Вопросы и сравнения

«Что было в начале, что в конце?» — развивает навык анализа прочитанного.

Творческие задания

Рисование по тексту и придумывание своего окончания истории закрепляют понимание.

Пример упражнения: «Учусь понимать текст»

 Короткая история о походе в магазин — знакомая ситуация из жизни ребёнка.

Визуальная опора

Картинки продуктов, кассы и тележки помогают «увидеть» текст до его прочтения.

Задания

1. Соотнеси картинку с продуктом, который купили
2. Расставь события по порядку: пошли в магазин → выбрали продукты → оплатили
3. Ответь: «Что мама купила для пирога?»





Путь к осознанному чтению

Терпение и последовательность

Результат приходит постепенно. Каждый маленький шаг — победа.

Индивидуальный подход

Учитывайте темп, интересы и особенности восприятия каждого ребёнка.

Позитивное подкрепление

Хвалите за каждый успех. Мотивация — двигатель прогресса.

- ✔ **Смысловое чтение** — это не просто учебный навык. Это инструмент, открывающий ребёнку с РАС доступ к пониманию мира вокруг него.