

Проектная деятельность

Проект

---

«Волшебный мир

бумаги»

# Цель проекта

---

Инициирование исследовательской деятельности дошкольников с помощью изучения информации о бумаге и проведения опытов, экспериментов, игр с бумагой.



# Задачи проекта

---

## **Обучающие:**

- Знакомить дошкольников с историей создания бумаги с помощью видеоматериалов;
- Изучить свойства бумаги с помощью опытов и экспериментов;
- Развивать у дошкольников умственные способности (анализ, сравнение, классификация, обобщение);

## **Развивающие:**

- Развивать познавательные способности детей в процессе совместной и самостоятельной исследовательской деятельности, практических опытов и экспериментов с бумагой;


## **Воспитательные:**

- Воспитывать интерес к исследовательской деятельности;
- Воспитывать бережное отношение к окружающему;


# Как и на чем писали в далеком прошлом



## ОТ ПАПИРУСА ДО БУМАГИ



Папирус



Глиняные  
дощечки



Полиптих



Пергамент



Береста

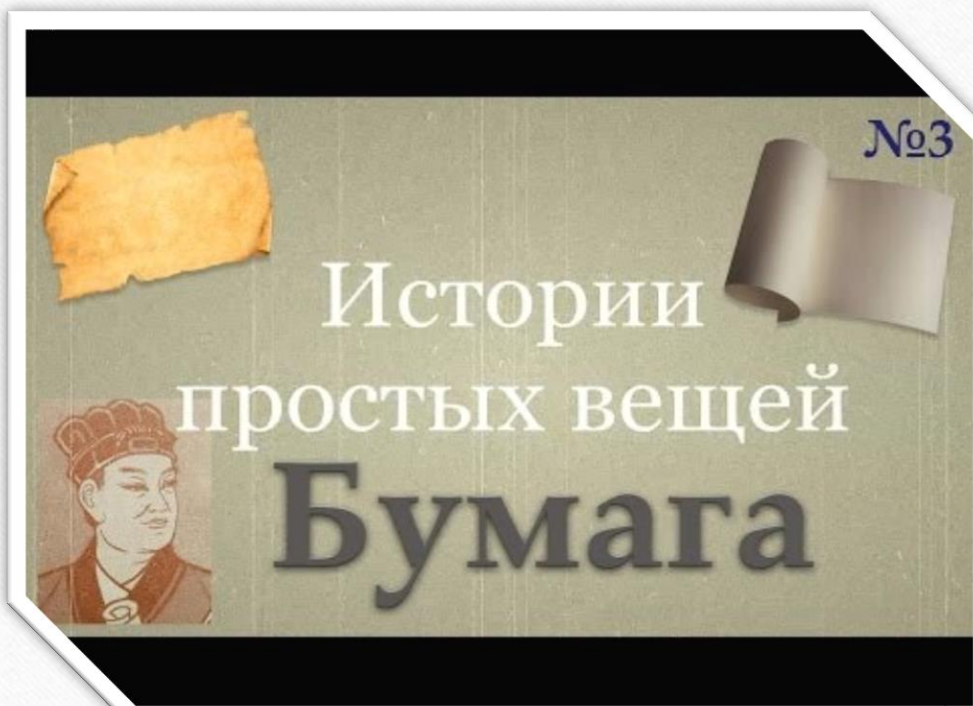


Бумага





# Просмотр видеофильма «История создания бумаги»





# Изготовление бумажных цветов к 8 марта «Важная мамина бумажная радость»





# Изготовление шляпок из газет «Вторая жизнь старой газеты»





# Проведение опытов «Свойства бумаги»

*Свойства бумаги.*

*мнется*



*рвется*



*намокает*



*горит*





# Проведение экспериментов «Что будет с бумагой если...»






# Оригами. Знакомство с искусством оригами

---





# Оформление альбома «Виды бумаги»





# Экскурсия в Сургутскую типографию





# Изготовление поделок по технике «КВИЛЛИНГ»





# Изготовление поделок по технике «Папье маше»






# Выставка творческих исследовательских работ из бумаги «Волшебный мир бумаги»

---

Папье маше



Оригами



Квиллинг





# Награждение грамотами





# Итоги проекта

---

**По завершению проекта дети сделали следующие выводы:**

- бумага является самым удобным материалом для письма;
- из бумаги можно сделать различные поделки;
- бумага может быть разной и обладать разными свойствами.
- бумага впитывает воду

Из бесед, просмотра видеофильма сделали простейшие умозаключения, что камень, папирус, береста, пергамент- это те материалы на которых писали и рисовали люди до того, как была изобретена бумага. И еще не менее важным стало то, что дети запомнили, что надо бережно относиться к бумаге, тем самым беречь нашу природу!