

**МУНИЦИПАЛЬНОЕ БЮДЖЕТНОЕ ОБЩЕОБРАЗОВАТЕЛЬНОЕ УЧРЕЖДЕНИЕ  
«ШКОЛА №41» Г. РЯЗАНЬ**

# **МАСКИРОВОЧНЫЕ ХАЛАТЫ ДЛЯ БОЙЦОВ СВО (мастер-класс)**

Автор: Овчинникова Ольга Сергеевна,  
педагог - организатор

г. Рязань, 2026

## Актуальность

В современных условиях поддержка Вооружённых сил России и развитие патриотических чувств у подрастающего поколения приобретают особое значение.

Изготовление маскировочных костюмов своими руками — это не только практическая помощь защитникам Отечества, но и важный элемент патриотического воспитания.

Участвуя в создании элементов экипировки для защитников Отечества, школьники осознают важность своего вклада, учатся работать в команде и проявляют заботу о тех, кто обеспечивает безопасность страны.

## Цели

- Познакомить с технологией изготовления маскировочных костюмов для военных, показать их важность для маскировки бойцов на местности и вовлечь аудиторию в процесс создания таких костюмов для нужд армии.
- Формирование у учащихся патриотических ценностей, уважения к защитникам Отечества и чувства гордости за свою страну.
- Обучение школьников практическим навыкам изготовления маскировочных костюмов.
- Вовлечение молодёжи в общественно полезную деятельность, направленную на поддержку Вооружённых сил России.

## Задачи

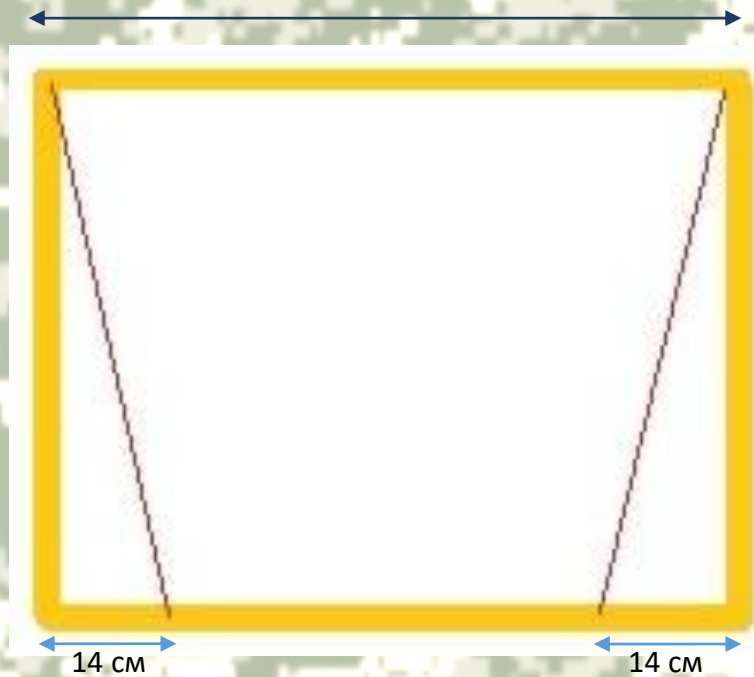
- Изучить назначение маскировочных костюмов, их роль в современной военной тактике.
- Рассмотреть основные материалы и инструменты, необходимые для плетения костюмов.
- Продемонстрировать этапы изготовления маскировочного костюма (подготовка основы, нарезка полос ткани, техника плетения, сборка элементов).
- Показать практическую значимость: как костюм помогает бойцу сливаться с окружающей средой и повышает его выживаемость.
- Вовлечь учащихся в процесс изготовления костюмов для отправки на фронт.
- Развить чувство патриотизма и гражданской ответственности через участие в общественно значимом деле.

**ПОДГОТОВКА**

# Рамки

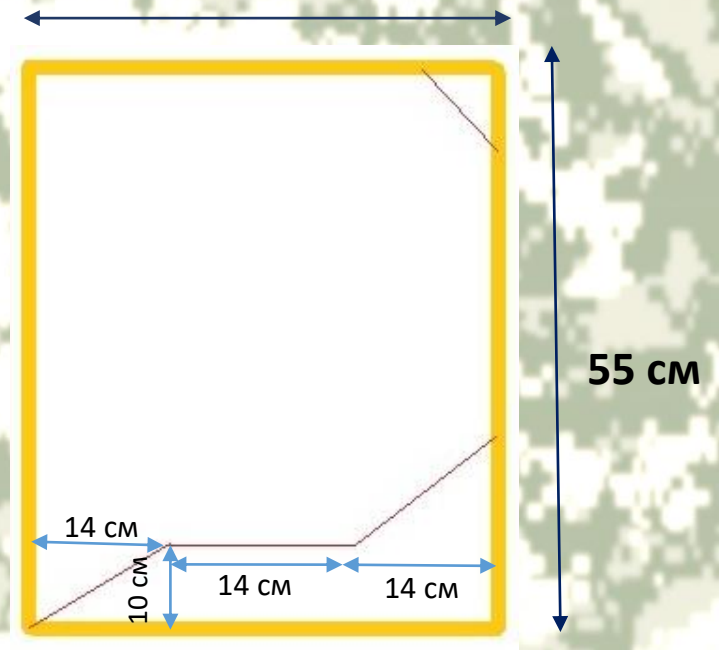
## Рукав

80 см



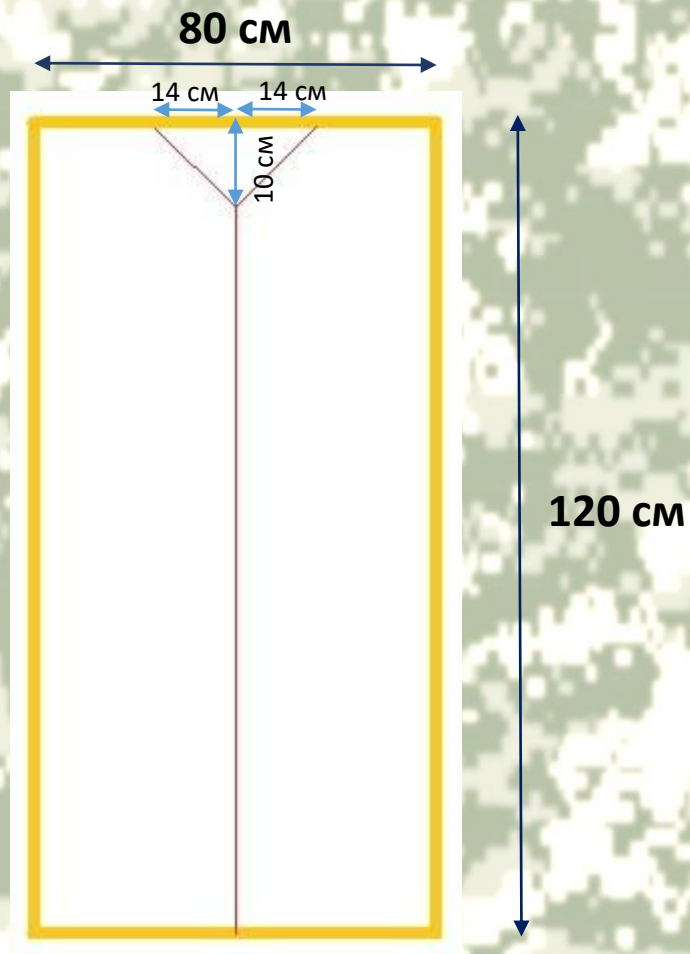
## Капюшон

45 см



# Рамки

Спина/перед



Ширина бруска – 40 мм

Расстояние между саморезами - 40-50 мм

Красными линиями отвечена зона заплетания

# Сеть



**Дель капроновая узловая**

**Размет ячеи – 14 или 16 мм**

**Толщина нити - 187ТЕХ\*2 (1,0ММ)**

# Ткань




## Требования:

легкая, быстросохнущая, НЕ блестящая, НЕ шуршащая




Оптимальный вариант – спанбонд 80 г/м.кв






Цвета для лесного камуфляжа. ДНР и ЛНР.






Цвета для полевого камуфляжа. ДНР и ЛНР.



Цвета для лесного камуфляжа. Запорожская и Херсонская обл.



Цвета для полевого камуфляжа. Запорожская и Херсонская обл.



# Цвета ткани

Зима




Зимний камуфляж,  
белый

Лето



Лес, трава,  
пожухлая трава, болото

Поздняя осень,  
ранняя весна



Коричневые оттенки

# **ПРОЦЕСС РАБОТЫ**



**Нарезаем полоски ткани  
длинной 27-30 см., шириной 1 см**



**Натягиваем сеть на рамки,  
делаем разметку**



1. Складываем ленточку пополам, не выравнивая концы



2. Продеваем ленту под сетью



3. В получившуюся петлю заводим концы ленточки

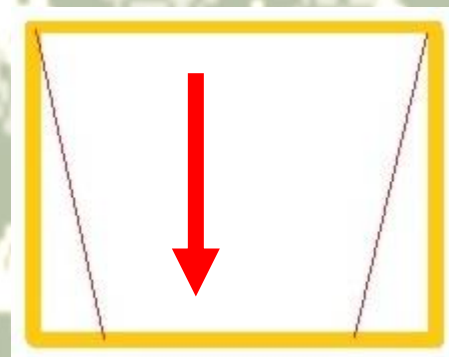
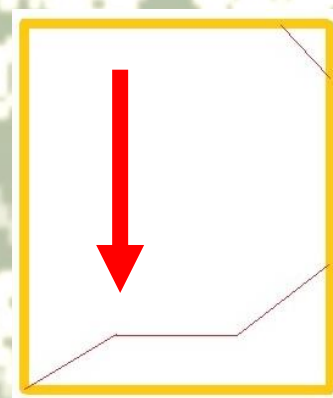



4. Затягиваем



Ленточки на сетке завязываем в шахматном порядке

Важно!  
Направление лент должно быть  
сверху вниз





**Когда деталь готова, лишнюю сеть аккуратно срезаем**

**Готовые детали связываем между собой крючком  
или лентами из прочной ткани узелками**



**Для связки лучше  
использовать  
пряжу «носочная  
добавка»**



**Под капюшон вставляем  
ленту – завязку**



# **РЕЗУЛЬТАТ РАБОТЫ**

# Готовые изделия




PutMask









# БЛАГОДАРНОСТЬ

От войсковой части 45863

Школе #41 г. Рязани

*Выражаем глубокое уважение за регулярную предоставляемую гуманитарную помощь бойцам СВО, реактивного артиллерийского дивизиона.*

Командир войсковой части 45863

гв.полковник

А. Поляков



Маскировочный костюм — это специальное изделие, предназначенное для скрытия бойца на местности.

Помогает слиться с окружающей средой.

Используется разведчиками, снайперами, наблюдателями.

Может спасти жизнь, сделав человека практически невидимым для противника.

Плетение костюмов — важное дела, которым могут овладеть люди разного возраста.

Практическая деятельность, направленная на помощь армии, является эффективным инструментом патриотического воспитания, формируя у школьников активную гражданскую позицию.

Подобная деятельность укрепляют связь между школой, семьёй и обществом, объединяя усилия ради общей цели — поддержки защитников Отечества.

**СПАСИБО ЗА  
ВНИМАНИЕ!**

