

МУНИЦИПАЛЬНОЕ БЮДЖЕТНОЕ УЧРЕЖДЕНИЕ ДОПОЛНИТЕЛЬНОГО ОБРАЗОВАНИЯ  
**«ДЕТСКО-ЮНОШЕСКИЙ ЦЕНТР «НАДЕЖДА»**

Творческий проект  
**«Художественная гимнастика. Я создаю свой образ»**



Автор-составитель:  
**Мельцаева Мария Сергеевна,**  
педагог дополнительного образования

Рязань, 2025

# Мои воспитанники





# Всестороннее развитие





# Расширение кругозора



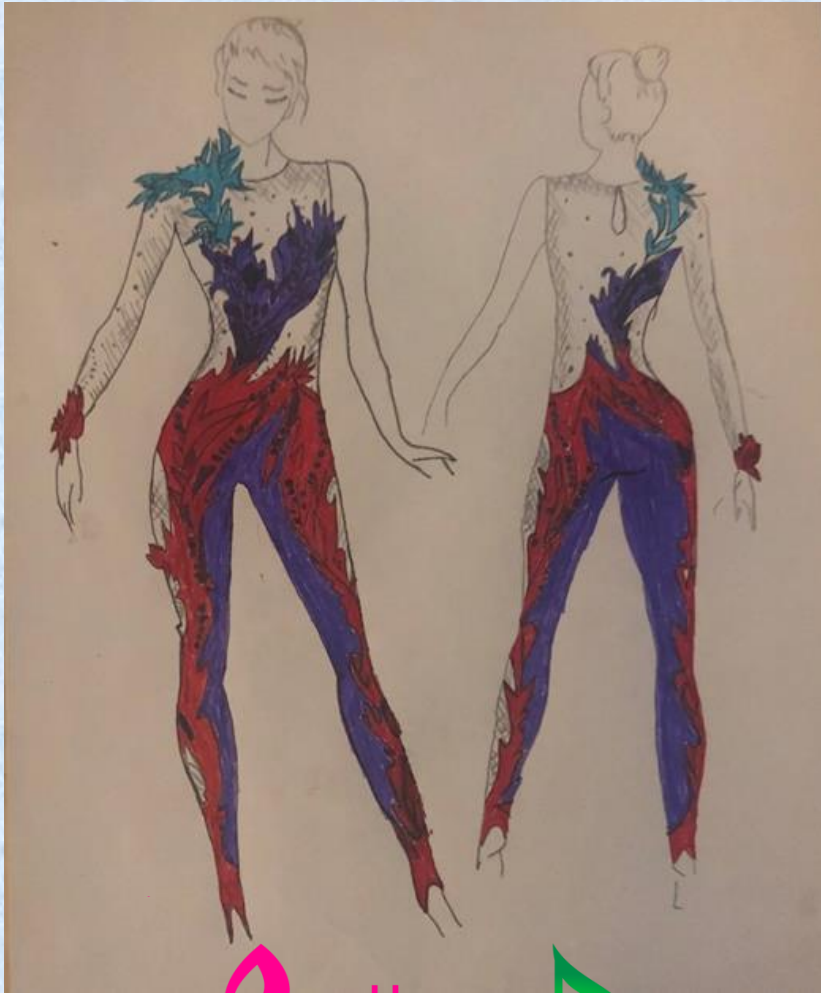
**Цель:** создание художественного образа участника показательного выступления или соревнования

## Этапы проектной деятельности

- Определение темы показательного выступления.
- Подбор музыкальной композиции.
- Домашнее задание для учащихся:
  - нарисовать эскиз купальника;
  - подобрать гимнастические предметы.
- Создание декоративных элементов купальника.
- Декорирование предметов одежды и аксессуаров.

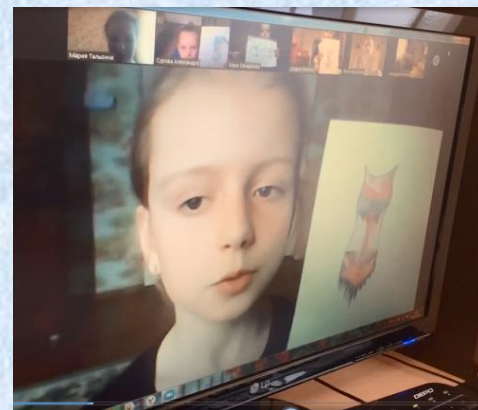



# Этап: создание эскиза костюма



# Презентация творческих идей

## Дистанционные технологии






Модель купальника  
**«Огненное танго»**  
для показательного  
выступления с мячом.  
Музыка — классическое танго  
(эмоциональная, страстная и  
одновременно выдержанная и строгая)





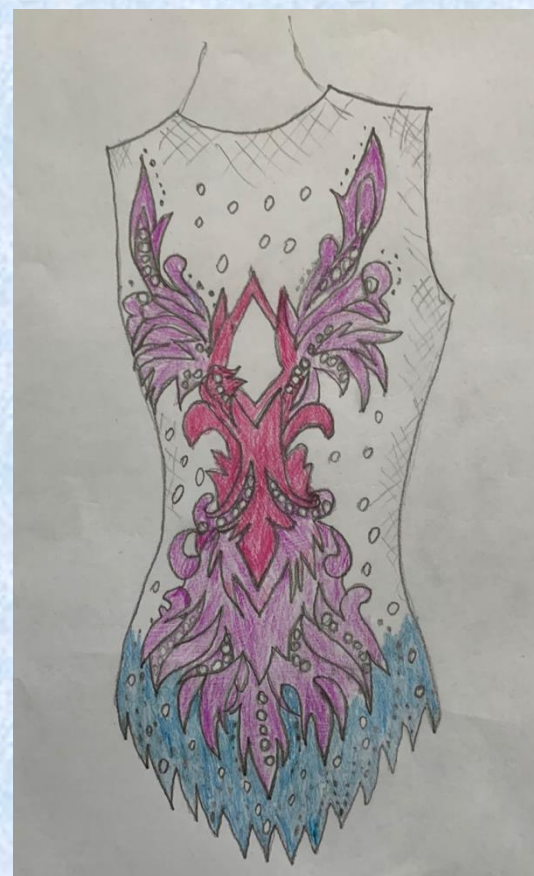


Модель купальника  
**«Звездное небо»**  
для показательного  
выступления с мячом.  
Музыка – «Южная ночь»



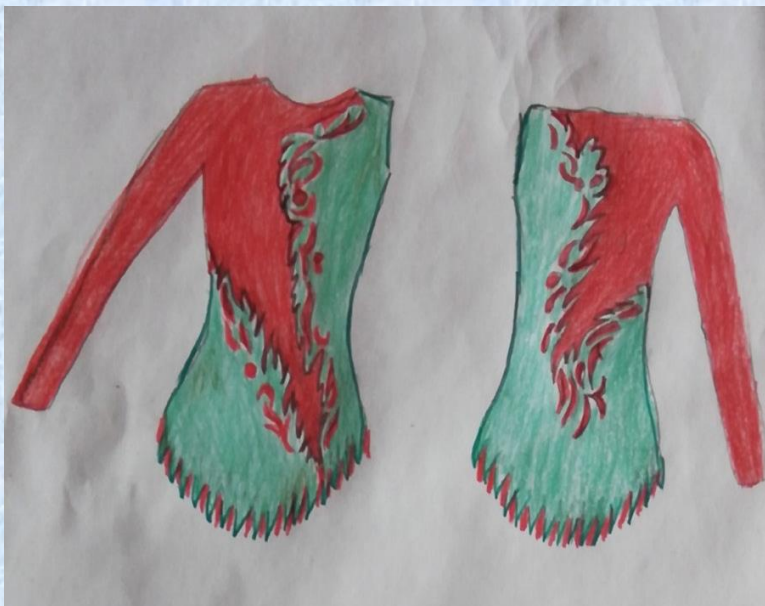


Модель купальника  
**«Порхающая бабочка»**  
для показательного  
выступления с лентой.  
Музыка – «Шмель»





Модель купальника  
**«Весенний бутон»**  
для показательного  
выступления с булавами.  
Музыка – А.Вивальди  
«Времена года. Весна»



Этап проекта:  
Создание декоративных элементов костюма  
**Мастер-класс для детей**





# Выбор, прорисовка и заготовка шаблона





# Готовый шаблон





# Перенос шаблона на ткань





# Элемент готов к декорированию





# Фантазия, творчество ...





... и воображение





# Декор готов



# Декорирование предметов





# Создавайте красоту вместе с детьми!



Рязань, 2025