

Муниципальное автономное общеобразовательное учреждение "Демянская средняя школа имени Героя Советского Союза А.Н.Дехтяренко"

Название работы: «По тропам военных дорог».

Автор работы : Михайлова Алена Олеговна - учитель истории и обществознания муниципального автономного общеобразовательного учреждения "Демянская средняя школа имени Героя Советского Союза А.Н.Дехтяренко"

П. Демянск ул. Школьная д. 10

Демянск 2024 год.

## Оглавление

1 Введение . . . . .	2-3
2 Основные этапы разработки проекта.....	4
3 Выводы о проделанной работе.....	5
5 Литература.....	6
3 Презентация с картами с обозначением маршрута.....	7-15
6 Игра-квест с заданиями.....	17-54

## Введение

Наша малая Родина – Демянская земля богата историческим прошлым, которое в памятниках увековечили благодарные жители. Идея знакомства с историческими памятниками демянской земли зародилась давно. Она имеет разные формы. Мы изучаем историю с помощью презентаций, лекционного материала, посещения музеев. Все эти методы несомненно имеют вес, но нужно идти в ногу со временем. Это натолкнуло меня на поиски изучения материала по истории Великой Отечественной войны с помощью новых технологий. И я попытался создать нечто совершенно новое.

Актуальность проекта:

Мы потомки тех, кто защищал нашу землю, кто за нас проливал свою кровь, кто верил в наше светлое будущее. И мы просто обязаны помнить и чтить память героев, защищавших Демянскую землю. Именно здесь был знаменитый демянский котел, в котором, 1942 году, удерживались силы 12 дивизий (100.000 человек) противника. Сковывая армии и не давая им возможности продвигаться к Москве и Ленинграду. Демянский котел стал предвестником знаменитой операции под Сталинградом. Где противника окружили уже двойным кольцом. На территории Демянска много памятных мест, которые свидетельствуют о событиях этой страшной войны и о них обязан знать каждый.

Цель проекта:

На основе интерактивной карты, осуществляя движение по заданному маршруту в увлекательной игровой форме познакомить ребят с подвигами защитников Демянска. Рассмотреть основные памятные места поселка Демянск, получить информацию об истории этих мест и связанных с ним событиях, оценить вклад народа в общее дело победы!

Задачи проекта:

- 1 Разработка структуры проекта
- 2 Поиск необходимой информации, ее структурирование и оформление
- 3 Работа с Яндекс-картами.
- 4 Составление собственного маршрута движения по местам боевой славы
- 5 Составление квеста с заданиями для интерактивной карты
- 6 Создание презентации квеста с картами и заданиями
- 7 Оформление фотоматериалов с итогами проведения квеста

Методика исследования:

Прежде чем приступить к созданию проекта по истории демянской земли среди учеников нашей школы был проведен социологический опрос на тему: «Важна ли для нас история нашей малой родины? Хотели бы мы изучать ее с помощью новых технологий (интерактивных карт, которые можно включать в онлайн режиме). Большая часть ребят ответили, что хотят попробовать! Это стало решающим моментом для начало работы.

Изучение источников по данной теме:

1 Материалы Демянского краеведческого музея,

2 Материалы школьной музейной комнаты

3 <https://ant53.ru/reference/16/>,

4 <https://www.pomnivoinu.ru/home/reports/1747/>,

5 [https://yandex.ru/maps/99149/demyanskydistrict/category/monument\\_memorial/137236877779/?ll=33.243765%2C57.462935&sl=33.243766%2C57.431109&z=7](https://yandex.ru/maps/99149/demyanskydistrict/category/monument_memorial/137236877779/?ll=33.243765%2C57.462935&sl=33.243766%2C57.431109&z=7)

6 [https://demadmin.gosuslugi.ru/o-munitsipalnom-obrazovanii/dostoprimechatelnosti/dostoprimechatelnosti\\_15.html](https://demadmin.gosuslugi.ru/o-munitsipalnom-obrazovanii/dostoprimechatelnosti/dostoprimechatelnosti_15.html),

7 <https://ant53.ru/reference/16/>

8 Яндекс-карты

Практическая значимость квеста заключается в том, что его результаты и наработки могут быть использованы при проведении военно-патриотических игр для молодёжи на постоянной основе, организации внеклассных мероприятий, патриотических фестивалей, конкурсов.

## 2 Основные этапы разработки проекта

Подготовка проекта представляет несколько шагов

Во-первых, необходимо было выяснить, как именно, с помощью каких технологий изменить и преподнести информацию о важнейших объектах Великой Отечественной войны. Моя идея состояла в том, чтобы дать ребятам возможность попутешествовать самим интерактивно по картам. Таким образом, я использовала Яндекс-карты, гаджеты и проектировщика по созданию презентационного материала.

Во-вторых, необходимо было набрать материал, связанный с памятниками великой отечественной войны на территории Демянска и демянского района. Структурировать и отобрать необходимую информацию.

В-третьих, создать продукт проекта, который представляет основу проекта. Это квест-игра: «По тропам военных дорог» и презентация с картами, на которые нанесены необходимые объекты для изучения.  
<https://yandex.ru/maps/?um=constructor%3A0be0de1b3223b709ead141659bc092c82dd486ef08bb5b365b69a383d46aa325&source=constructorLink>

В-четвертых, для получения объективных данных о практической пользе проекта необходимо его посмотреть в действии. Я апробировала данный проект в старших классах, поскольку история 20 века изучается в старшей школе. (фотоотчет прилагается). Для апробации я выбрала 10 класс. Заранее проинформировала ребят о предстоящей игре. Обозначила ссылку на материалы яндекс-карт в общей группе с ребятами. По ссылке они вышли на необходимые объекты. Я предложила ребятам провести экскурсию, так сказать в живую, по тем объектам, которые находятся на территории Демянска. Мы посетили памятники архитектуры и скульптуры поселка Демянск и выполнили задания квеста.

В-пятых, сделать выводы о пользе моего проекта. Насколько он интересен и полезен для изучения заданного материала. Как ребята его оценивают. И нужны ли подобные проекты для изучения истории в целом. Я предложила написать отзывы о проекте-квесте. Ребята положительно отреагировали и написали хорошие отзывы. На основании чего считаю, что работа достаточно удачная и требует создания новых проектов!

## Выводы о проделанной работе

Цель моего проекта - возможность изучения материала по истории Великой Отечественной войны с помощью использования новых технологий (интерактивных карт) полностью достигнута! Был разработан индивидуальный маршрут «По тропам военных дорог». Спектр его использования достаточно велик. Его можно применять как в старшей школе, так и в младшей.

Ребята положительно оценили работу по проекту! Материал достаточно легко усвоен. Есть возможность работать дистанционно. По картам определять местонахождение объекта, самим идти по интерактивному маршруту, выполнять задания квеста!

Кроме того, проект преследовал еще одну цель – воспитательную! Ребята должны помнить о событиях трагических страниц истории демянской земли! Мы должны знать нашу историю, гордиться людьми, которые не задумываясь отдавали свои жизни за нас!

Положительные отзывы ребят об интерактивном путешествии мотивируют меня на создание новых маршрутов и игр.

## Использованная литература

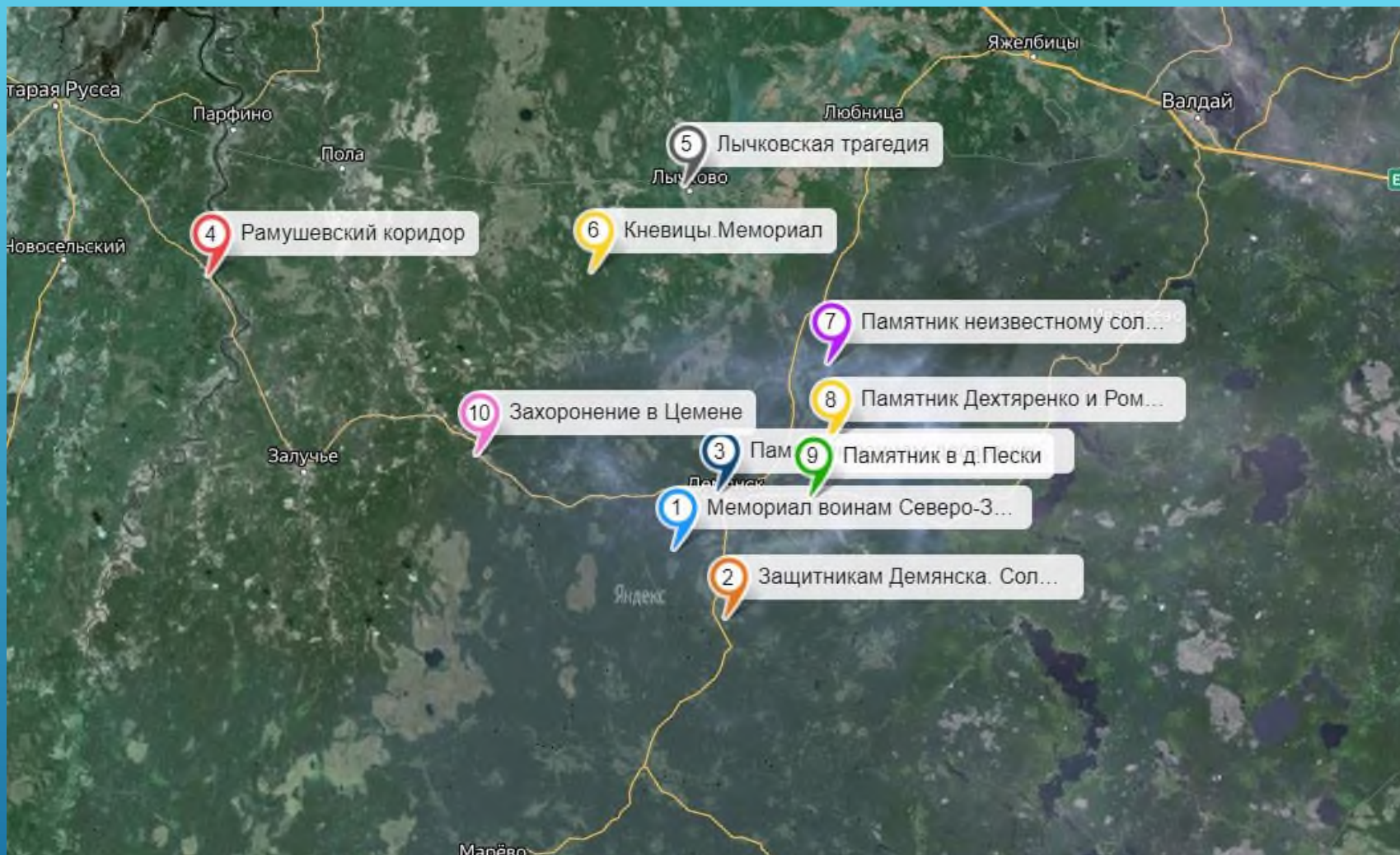
- 1 Материалы Демянского краеведческого музея,
- 2 Материалы школьной музейной комнаты
- 3 <https://ant53.ru/reference/16/>,
- 4 <https://www.pomnivoinu.ru/home/reports/1747/>,
- 5 [https://yandex.ru/maps/99149/demyanskydistrict/category/monument\\_memorial/137236877779/?ll=33.243765%2C57.462935&sl=33.243766%2C57.431109&z=7](https://yandex.ru/maps/99149/demyanskydistrict/category/monument_memorial/137236877779/?ll=33.243765%2C57.462935&sl=33.243766%2C57.431109&z=7)
- 6 [https://demadmin.gosuslugi.ru/o-munitsipalnom-obrazovanii/dostoprimechatelnosti/dostoprimechatelnosti\\_15.html](https://demadmin.gosuslugi.ru/o-munitsipalnom-obrazovanii/dostoprimechatelnosti/dostoprimechatelnosti_15.html),
- 7 <https://ant53.ru/reference/16/>
- 8 Яндекс-карты

В ПАМЯТИ СОХРАНИМ  
ПОДВИГ ВОИНОВ,  
СЛОЖИВШИХ ГОЛОВЫ  
НА ДЕМЯНСКОЙ ЗЕМЛЕ.  
КВЕСТ



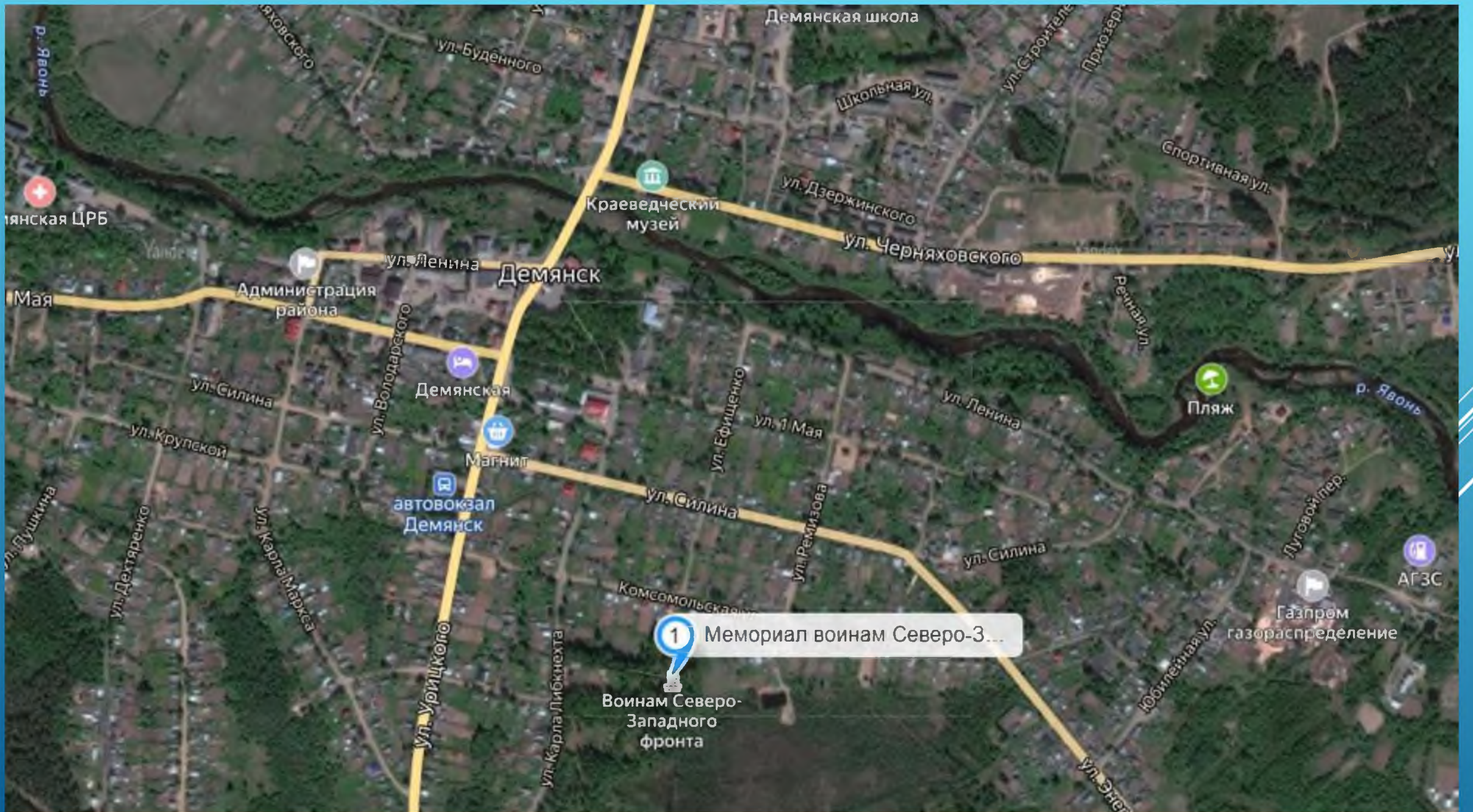


СОБЫТИЯ ВЕЛИКОЙ ОТЕЧЕСТВЕННОЙ ВОЙНЫ НА ДЕМЯНСКОЙ ЗЕМЛЕ.



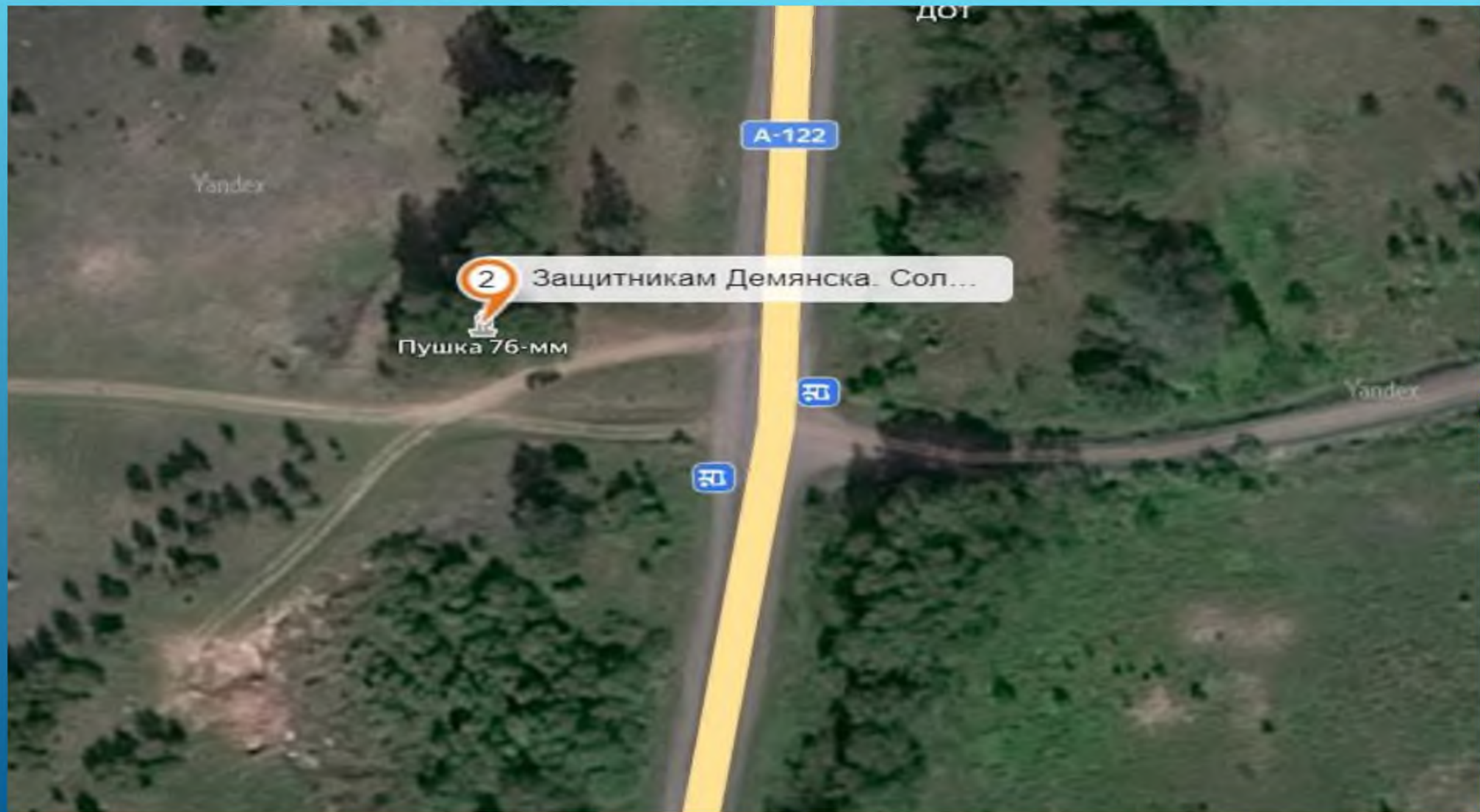
# КВЕСТ: «ПО ТРОПАМ ВОЕННЫХ ДОРОГ»

[HTTPS://YANDEX.RU/MAPS/?UM=CONSTRUCTOR%3A06E0DE1B3223B709EAD141659BC092C82DD486EF08BB5B365B69A383D46AA325&SOURCE=CONSTRUCTORLINK](https://yandex.ru/maps/?um=constructor%3A06E0DE1B3223B709EAD141659BC092C82DD486EF08BB5B365B69A383D46AA325&source=constructorlink)



1 Мемориал воинам Северо-3...

Воинам Северо-Западного фронта



Yandex

ДОТ

A-122

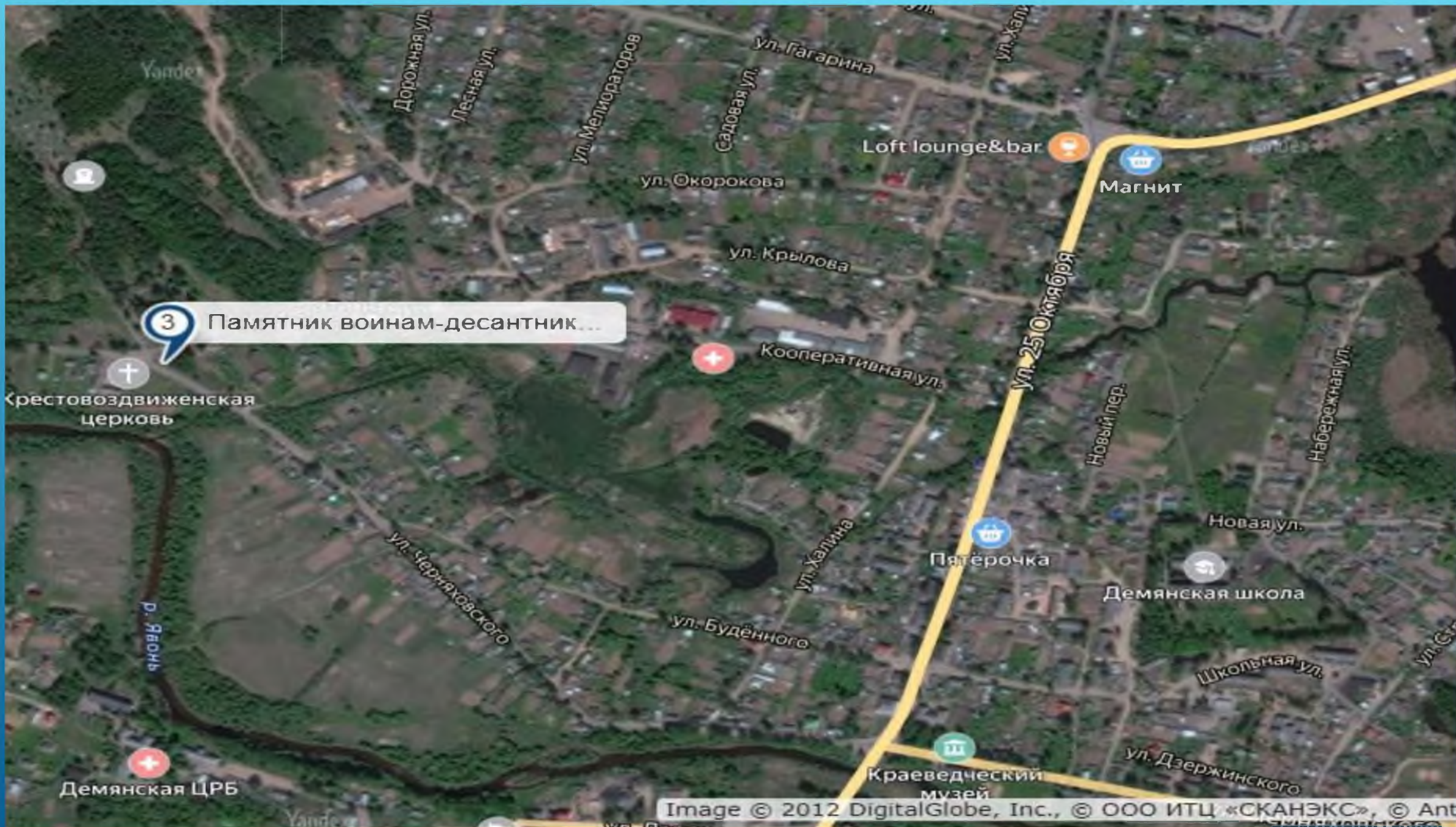
2 Защитникам Демянска. Сол...

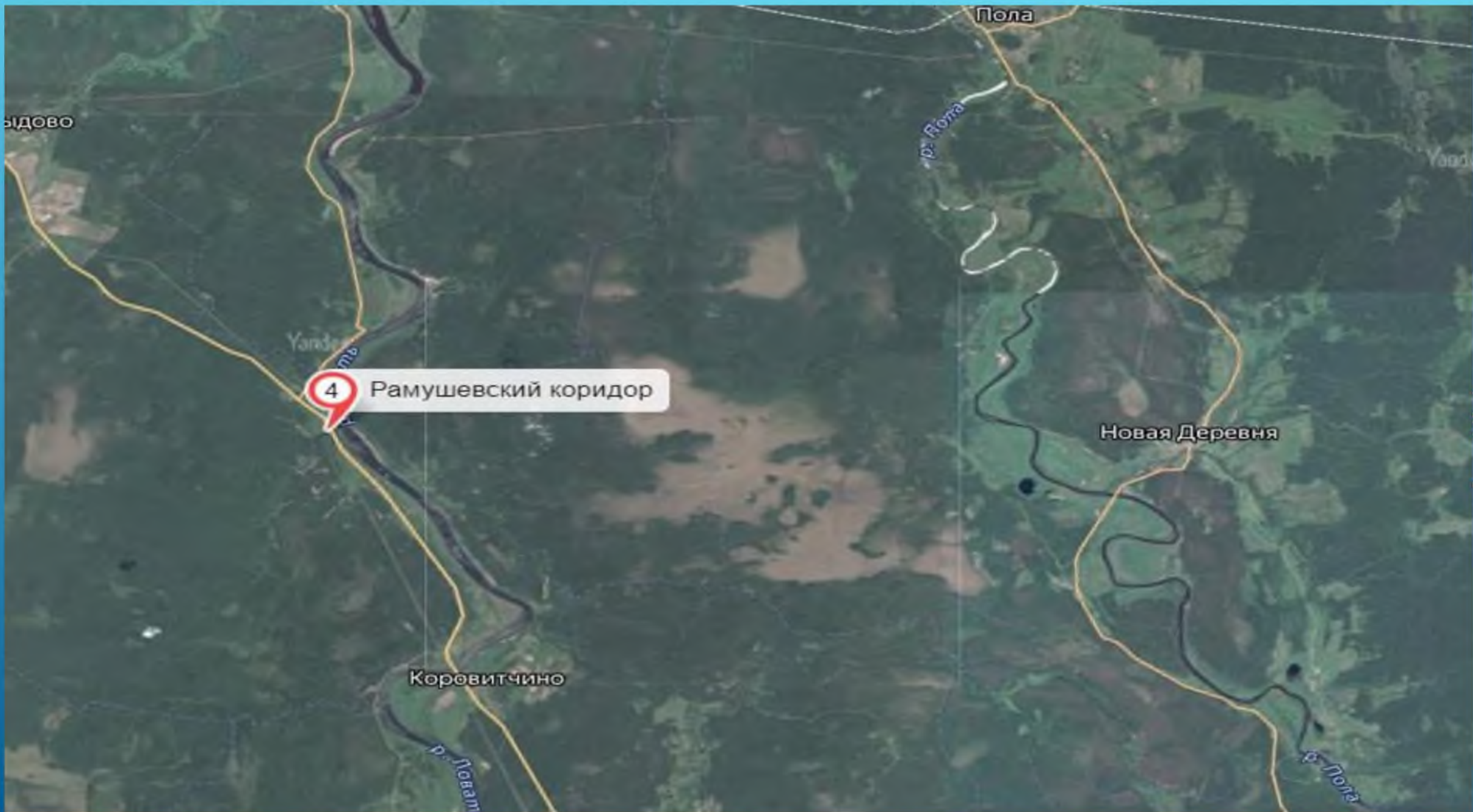
Пушка 76-мм

Р

Р

Yandex





ЫДОВО

Пола

р. Пола

Yande

4

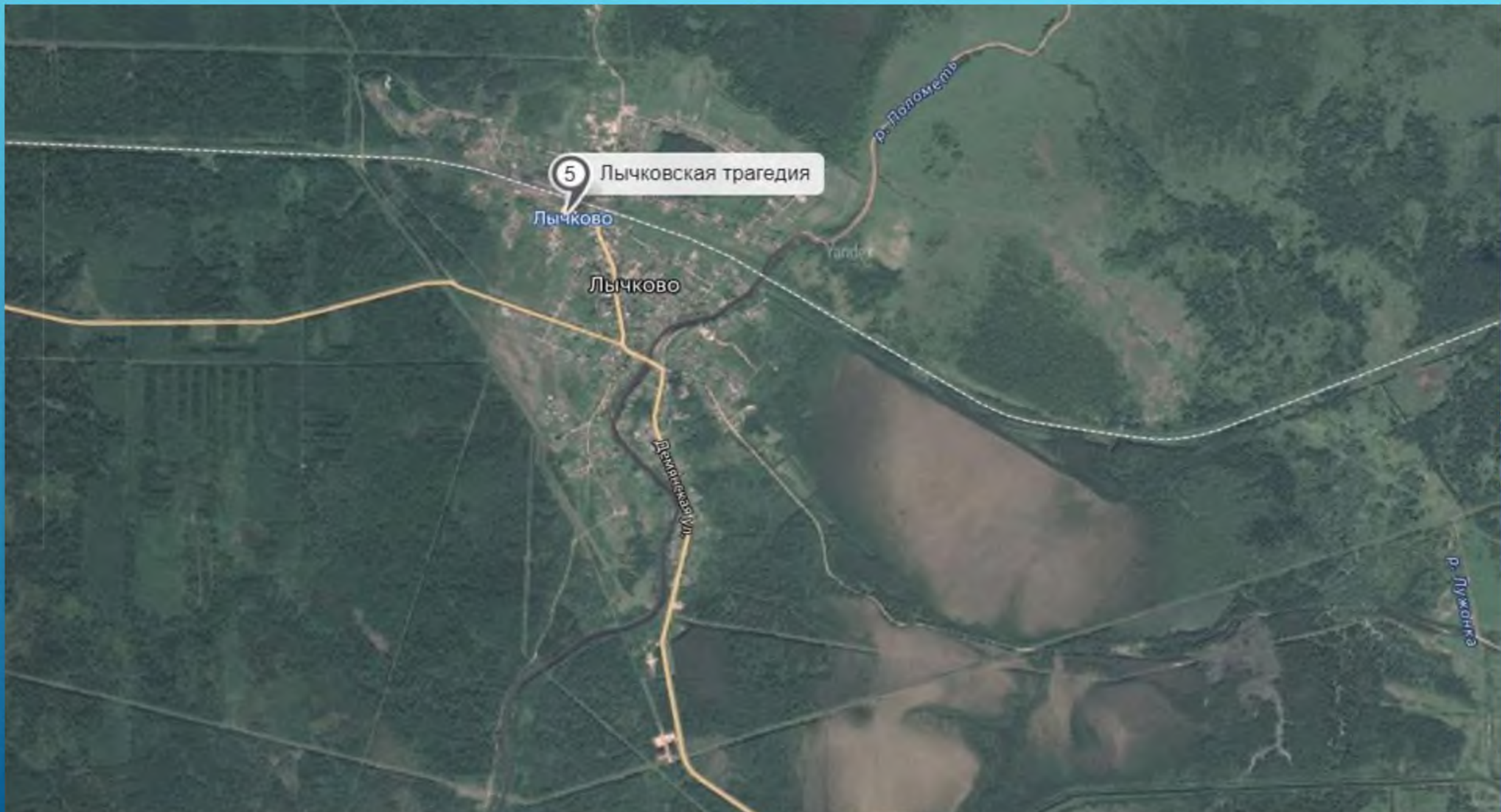
Рамушевский коридор

Новая Деревня

Коровитчино

р. Ловат

р. Пола



Yandex

Каменная Гора

6 Памятник неизвестному сол...

122

Кирилловщина

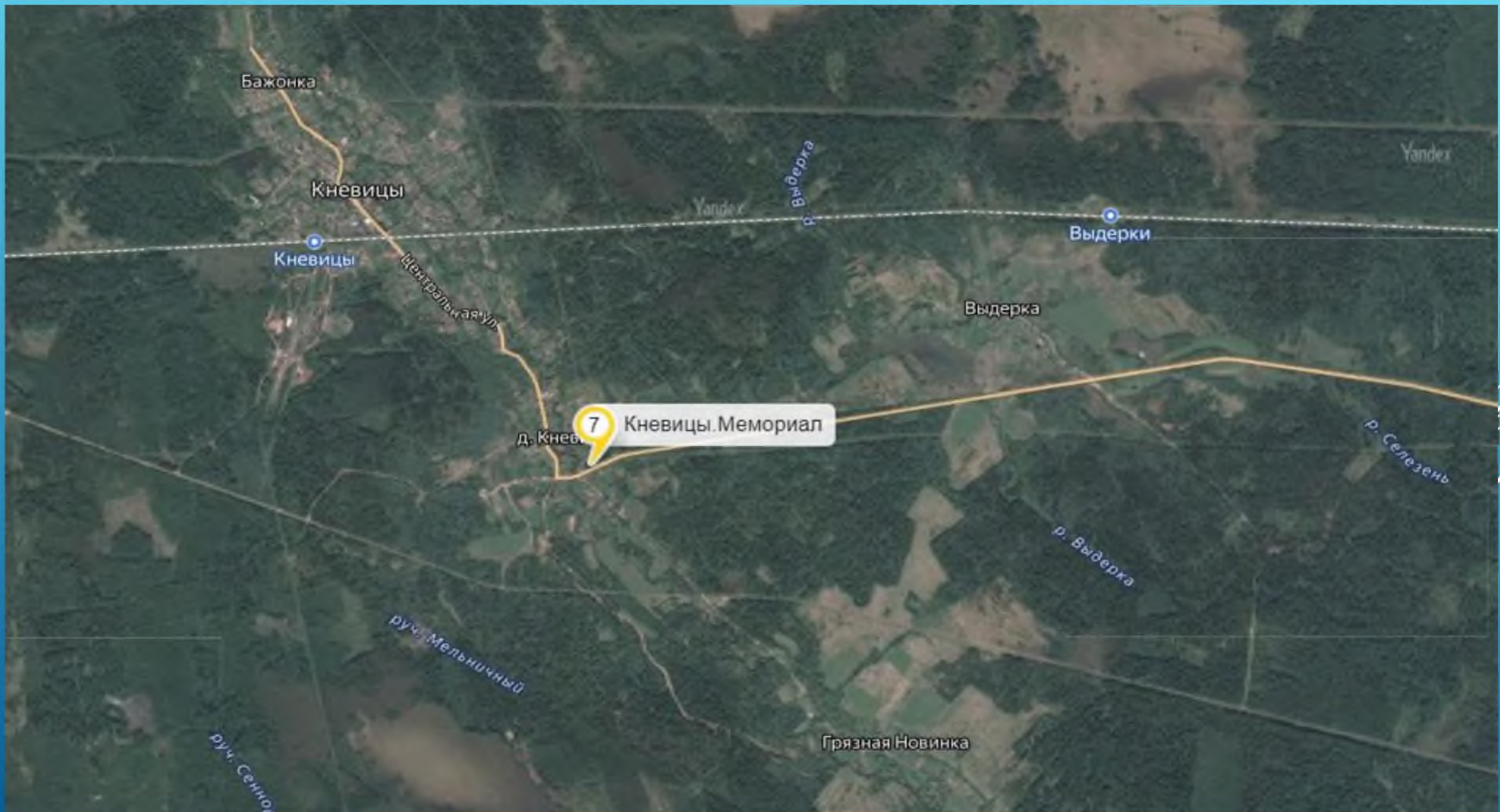
Дум. Кузькин

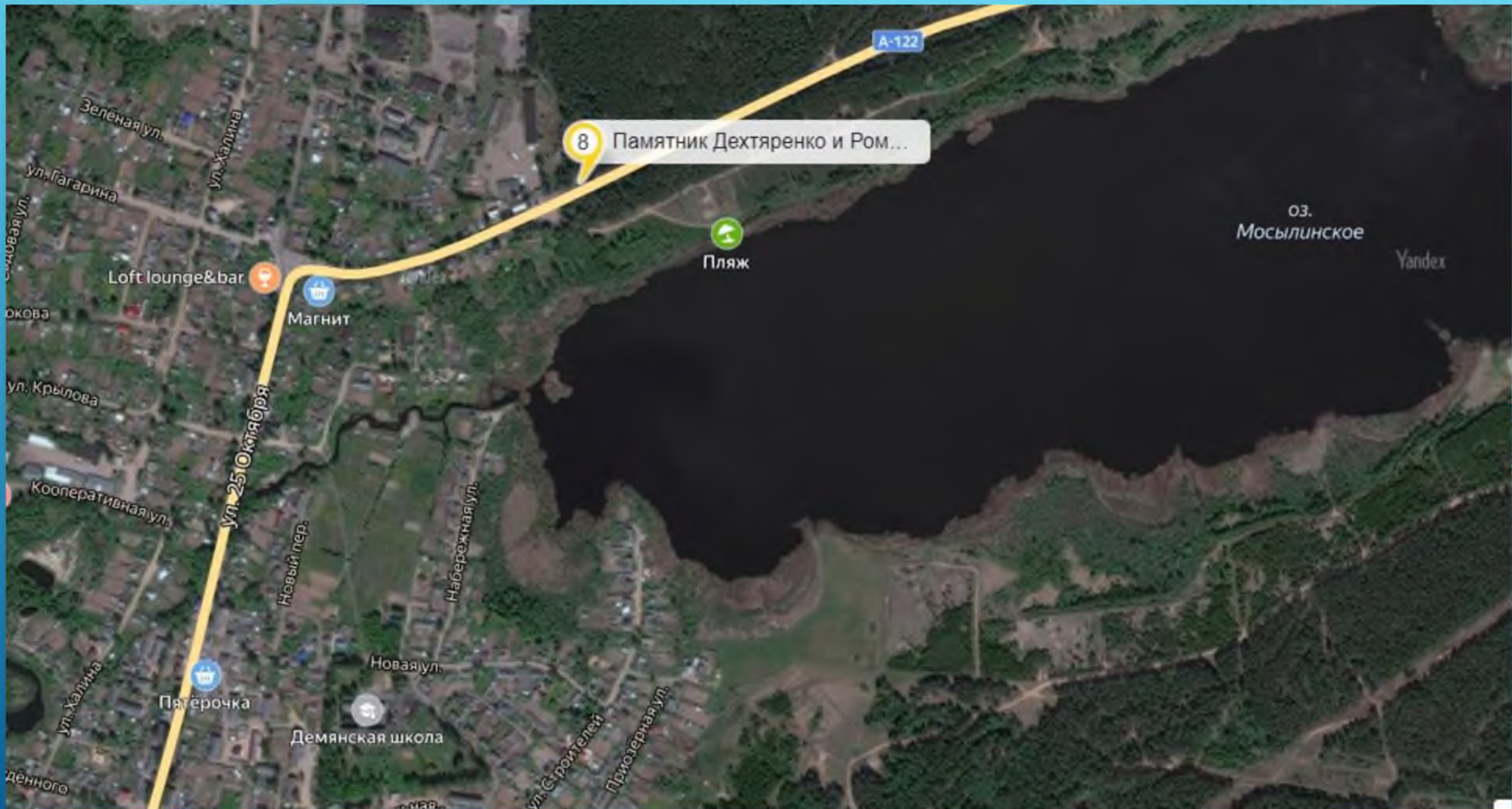
Yandex

Р. Хамевка









8 Памятник Дехтяренко и Ром...

Оз. Мосылинское

Yandex



Пляж

Ул. 25 Октября

Пятёрочка

Новый пер.

Набережная ул.

Новая ул.

Демянская школа

Ул. Строителей

Приозёрная ул.

Loft lounge&bar

Магнит

Зелёная ул.

Ул. Халина

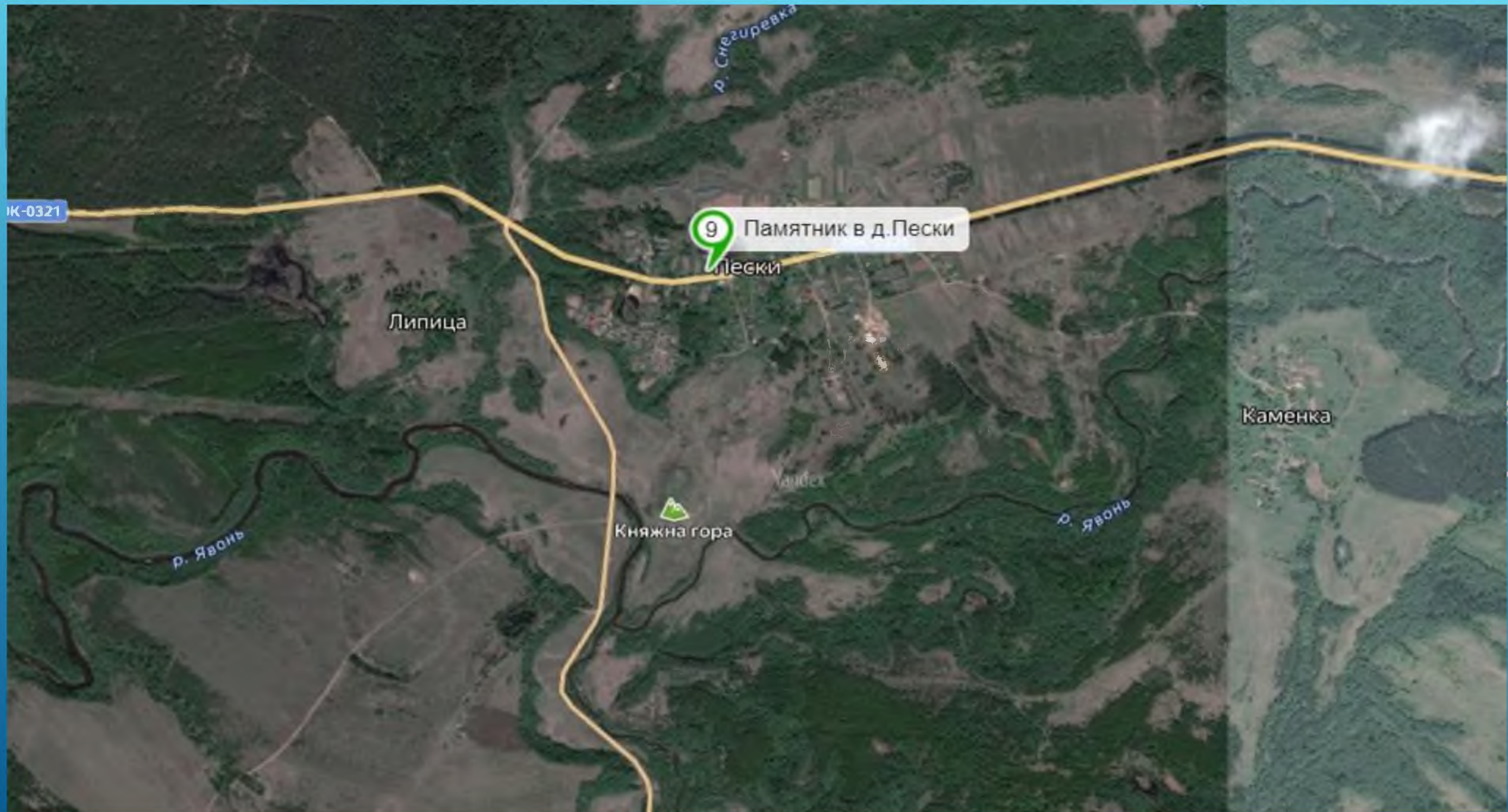
Ул. Гагарина

Ул. Крылова

Кооперативная ул.

Ул. Халина

денного



К-0321

9  
Памятник в д.Пески  
Пески

Липица

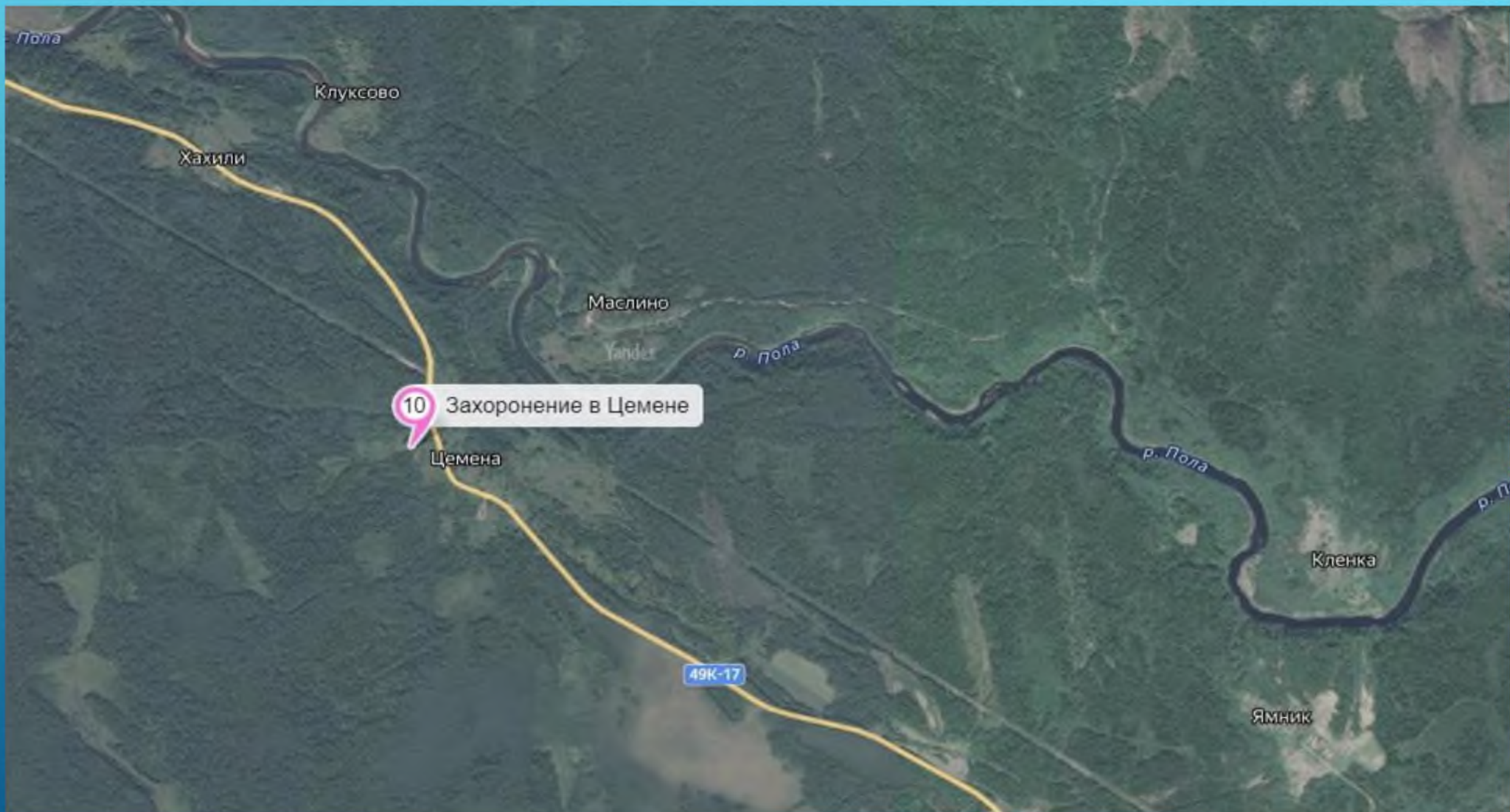
Княжна гора

Каменка

р. Явонь

р. Явонь

р. Снегуревка



10 Захоронение в Цемене

Цемена

49К-17

Кленка

Ямник

Клуксово

Хахили

Маслино

Yander

р. Пола

р. Пола

р. П

Пола



СПАСИБО! ВЫ- МОЛОДЦЫ!!!

ИССЛЕДОВАТЕЛЬСКИЙ ПРОЕКТ ПО ТЕМЕ: « ПО ТРОПАМ ВОЕННЫХ ДОРОГ»  
МУНИЦИПАЛЬНОЕ АВТОНОМНОЕ ОБЩЕОБРАЗОВАТЕЛЬНОЕ УЧРЕЖДЕНИЕ  
"ДЕМЯНСКАЯ СРЕДНЯЯ ШКОЛА ИМЕНИ ГЕРОЯ СОВЕТСКОГО СОЮЗА А.Н.ДЕХТЯРЕНКО»  
НОВГОРОДСКАЯ ОБЛАСТЬ.  
АВТОР ПРОЕКТА: МИХАЙЛОВА АЛЕНА ОЛЕГОВНА,  
УЧИТЕЛЬ ИСТОРИИ И ОБЩЕСТВОЗНАНИЯ

## Описание места проведения квеста

<b>Субъект Российской Федерации</b>	<b>Новгородская область</b>
Район	Демянский район
Город (посёлок городского типа, другие населённые пункты)	Демянск
Дата основания	1406
Площадь	3200 км <sup>2</sup>
Количество населения	4453 человек

## ► Актуальность проекта:

Мы потомки тех, кто защищал нашу землю, кто за нас проливал свою кровь, кто верил в наше светлое будущее. И мы просто обязаны помнить и чтить память героев, защищавших Демянскую землю. Именно здесь был знаменитый демянский котел, в котором, 1942 году, удерживались силы 12 дивизий (100.000 человек) противника. Скользя армии и не давая им возможности продвигаться к Москве и Ленинграду. Демянский котел стал предвестником знаменитой операции под Сталинградом. Где противника окружили уже двойным кольцом. На территории Демянска много памятных мест, которые свидетельствуют о событиях этой страшной войны и о них обязан знать каждый.

## Цель проекта:

На основе интерактивной карты, осуществляя движение по заданному маршруту в увлекательной игровой форме познакомить ребят с подвигами защитников Демянска. Рассмотреть основные памятные места поселка Демянск, получить информацию об истории этих мест и связанных с ним событиях, оценить вклад народа в общее дело победы!



# Демянский котел. История

Выполняя задачи общего наступления Красной Армии, зимой 1941 – 1942 годов 11-я и 34-я армии Северо-Западного фронтов начале января перешли в наступление на старорусском и демянском направлениях, в результате которого демянская группировка в составе семи дивизий 16-й армии немцев группы армий “Север” была окружена и отсечена от старорусской группировки. Но блокировать с воздуха окруженную группировку не удалось. Противник, имевший сильную транспортную и истребительную авиацию, продолжал снабжать окруженные войска с воздуха, а в марте – апреле 1942 года ему удалось прорвать фронт, соединиться с окруженной группировкой и усилить свои войска в районе Демянска.



# 1 Мемориал славы в честь воинов Северо-Западного фронта

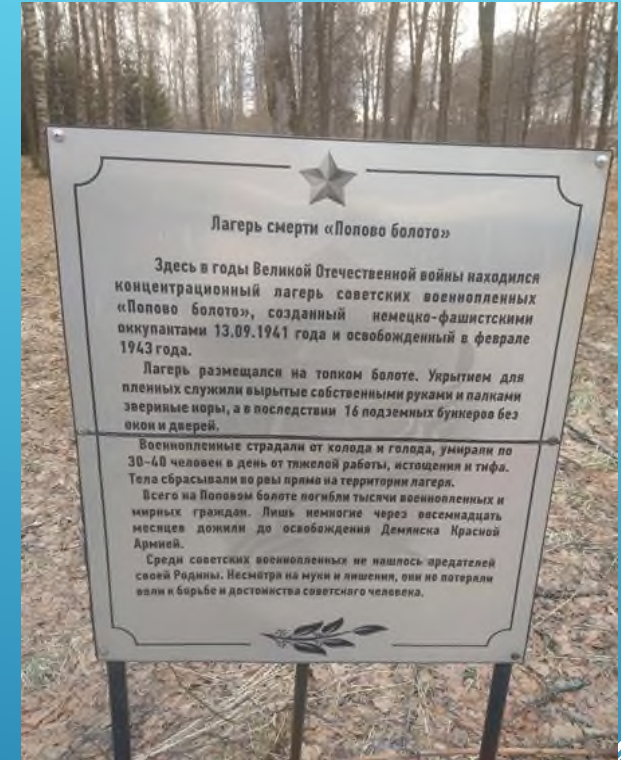
Мемориал славы в честь воинов Северо-Западного фронта открыт в поселке Демянск Новгородской области 9 мая 1976 г. Авторы проекта – Б. Непомнящих и В. Трофимов. Мемориал представляет собой 40 метровую бетонно-гранитную композицию «разорванного кольца» на восьми массивных опорах. На внутреннем обводе «разорванного кольца» художественное панно с барельефами – военными эпизодами.



На мемориальной плите выбита надпись:  
**"Пятьсот дней здесь лилась кровь за русскую землю воинов Северо-Западного фронта.  
Склоните головы перед их священной памятью".**


- ▶ «Попово болото» Воспоминания.....
- ▶ «Душная бредовая ночь начинается в землянках Попова болота. Из-за тесноты нельзя даже прилечь, а ноги подламываются» от слабости. Заключённые продевают подмышки веревку, прикрепляют её к стене и спят стоя. Кто-то вскрикивает спросонок, кто-то сгребает с себя щепкой вшей. К полуночи тяжёлое забытие охватывает людей. Спит человек и не чувствует, что прислонился к соседу, который уже окоченел и уже мешком повис в своей лямке»
- ▶ «Подстреленных и тифозных свозили в лагерьный госпиталь. Они лежали вповалку на полу, в грязной, окровавленной соломе. Ни медикаментов, ни перевязочных средств. На полгода врачу лагеря отпускался кусочек «кригзайфе» — искусственного эрзац-мыла. Даже перед самыми сложными операциями врач не мог вымыть себе руки.»
- ▶ «Первые партии пленных и согнанных сюда мирных жителей были пригнаны 13 сентября 1941 года. Для них не было устроено даже навеса. Когда начались дожди и заморозки, люди сами ставили себе шалаши и выкапывали руками и заострёнными палками звериные норы, в которых можно было лежать полусогнувшись. Прибывали новые группы. Выпал снег. Пленным не разрешали даже разложить костра. С утра до вечера они дрожали на и ветру и морозе, белье примерзало к телу.

## 2 Попово Болото



Контрацентрационный лагерь для военнопленных был образован 13 сентября 1941 года. Просуществовал до февраля 1943 года. За время его существования было уничтожено около 100000 человек. Люди умирали от голода, болезней, издевательств, нечеловеческих условий существования.

### 3 Памятник жертвам Гражданской войны, Великой Отечественной войны 1941-1945



Пять братских могил - жертв Гражданской войны, Великой Отечественной войны 1941-1945 г.г. Установлены бетонный обелиск и скульптура скорбящей женщины-воина. Бетонный обелиск высотой 2 м. с пятиконечной звездой на передней грани. На мемориальной плите надпись: "Воинам, погибшим в годы гражданской и Великой Отечественной войн от благодарных жителей Демянска".  
Памятник установлен в 1965 году.

## 4 Памятник военнопленным



Братская могила 6x10 метров. Захоронены советские военнопленные 11, 27, 34 Армий Северо-Западного фронта. Памятник из гранитного камня с прикрепленной плитой, на ней памятный текст: «Здесь покоится прах советских военнопленных, погибших мученической смертью в 1941-1943 гг.», металлическая ограда. Всего захоронено 802 человека. Воинское захоронение расположено на берегу р. Явонь, восстановлено и благоустроено личным составом поискового отряда «Демянск» 16.10.1997

## 5 Братская могила партизан



Братская могила партизан, погибших от рук немецко-фашистских захватчиков в октябре 1941 года. Монумент воздвигнут в 1978 году. В районе «Демянского котла» в 1941-1942 гг. действовало множество партизанских групп. Наиболее известными были **Осташковский** отряд во главе с **Н.А.Ермолаевым** и **В.И.Панковым**, **Пеновский** отряд во главе с **А.В.Волконским** и **Я.Е.Шевелёвым** (именно в этом отряде сражалась Герой Советского Союза **Е.И.Чайкина**), а также **Вторая Особая бригада** под командованием майора **А.М.Литвиненко**.

## 6 Памятник воинам северо-западного фронта



Монумент воздвигнут в честь освобождения демянского района от немецко-фашистских захватчиков войсками северо-западного фронта 23 февраля 1943 года




## 7 Артиллеристам северо-западного фронта




Памятник был установлен в 1990 году поисковым отрядом «Демянск». Посвящен воинам освободителям территории Демянска. Представляет обелиск на вершине которого расположена пушка 45 миллиметрового противотанкового орудия

## 8 Памятник Воинам-десантникам



Памятник воинам-десантникам 1-й МВДБр и 204-й ВДБр, погибшим в 1942 году установлен 5 августа 2012 года. Открытие памятника приурочено к 70-летию проведения крупномасштабной, но малоизвестной Демянской десантной операции. Автор памятника Десантникам – выдающийся скульптор, Народный художник Российской Федерации, лауреат Государственной премии РСФСР имени И. Репина Михаил Переяславец.

## 9 Памятник минерам



Братская могила советских воинов-саперов, погибших при разминировании в 1946 г. Памятник установлен в 1965 году. Реконструирован в двухтысячные годы.

**10 Памятник** Героям Советского Союза  
летчикам **Дехтяренко** А.Н. и Романенко В.С., погибшим в 1942 году.



Летом 2015 года поисковики отряда «Находка» экспедиции «Долина» обнаружили в районе деревни Горшковицы Демянского района обломки одноместного штурмовика Ил-2 и останки пилота. С помощью архивных документов удалось установить, что погибшим летчиком был Василий Романенко. К лету 1942 года он выполнил 72 боевых вылета, считался мастером пилотирования.

# Сценарий квеста



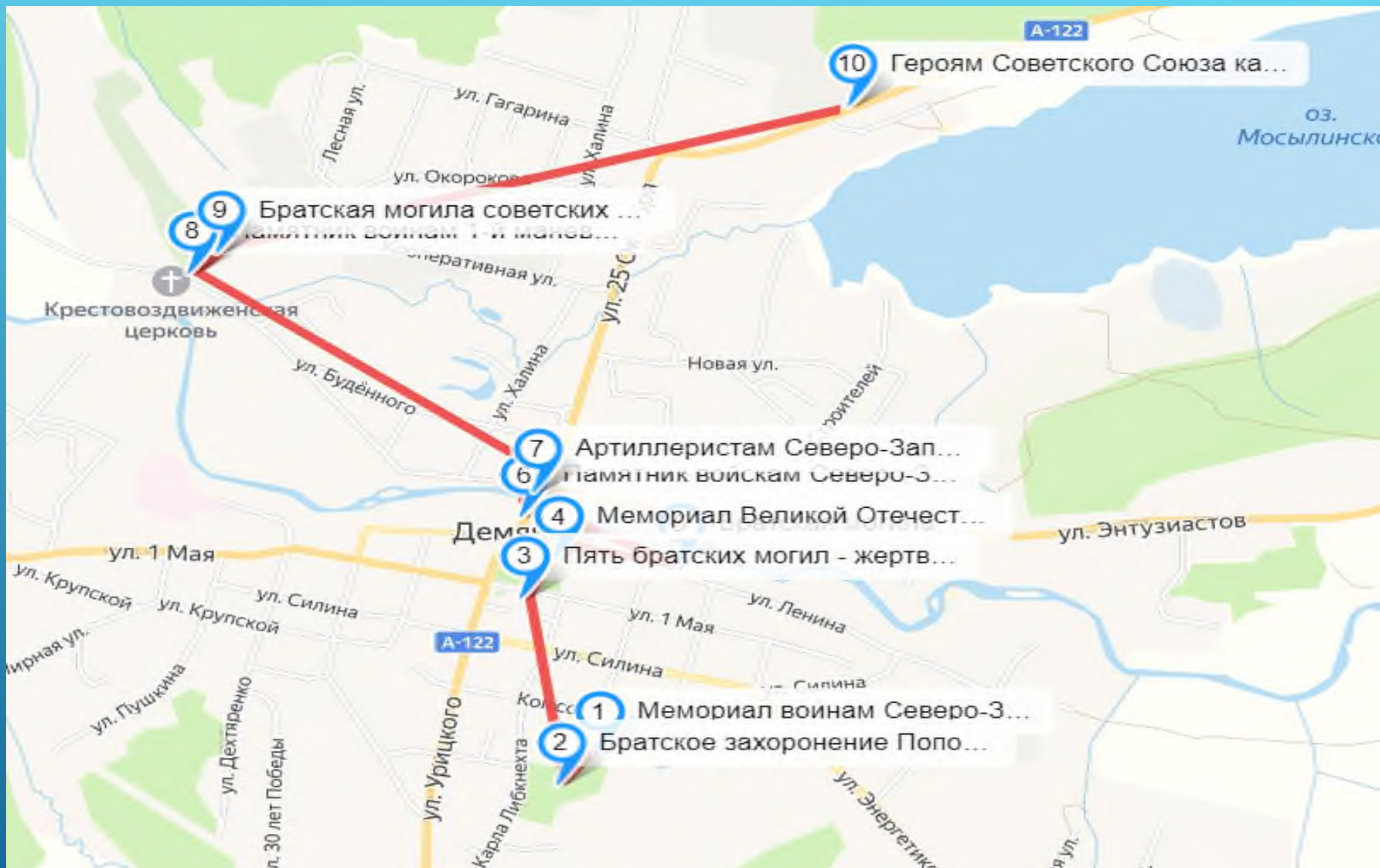


# Сюжет квеста:

## В памяти сохраним подвиг воинов , сложивших головы на Демянской земле

Этап сюжета	Краткое описание этапа	Перечень заданий*
1.Экспозиция	Станция «Стартовая»: начальное движение команды к объекту №1. Станция «Патриотическая»	Одно задание на ориентировку. (В класс учитель приносит секретную карту. Учащиеся должны выйти на электронную карту по ссылке). Участники выполняют задание первого объекта.
2.Завязка	Станция «Дань памяти»: объект маршрута № 2. Станция «Творческая»: объект №3. Станция «Памятная»: объект №4.	Одно задание на логику., поиск и сбор информации Одно задание на развитие творческих способностей. Одно задание военной подготовки.
3.Развитие действия	Станция «Маршеровальная»: объект №5. Станция «Героическая»: объект №6. Станция «Оружейная»: объект №7.	Одно задание на логику. Одно задание на знание. Два поисковых задания.
4.Кульминация	Станция «Героическая»: объект №8. Станция «Героическая»: объект №9.	Комплексное задание (поисково-логическое, логико-знаниевое) на самом значимом объекте маршрута.
5.Развязка	Станция «Победа!»: объект №10.	Одно задание на силу и выносливость или одно творческое задание.

# Карта маршрута



<https://yandex.ru/maps/?um=constructor%3Ad11a48140ee6a5ce6e259d24342316f7c7c2ece3052e75770372e69af30da816&source=constructorLink>



Этап квеста	Количество баллов	Продолжительность (минуты)
1.Объект №1.	15	15 минут
2.Объект №2.	25	15 минут
3.Объект №3	20	20 минут
4.Объект №4	15	15 минут
5. Объект №5	0	15 минут
6. Объект № 6	10	15 минут
7. Объект № 7	20	15 минут
8. Объект № 8	15	15 минут
9. Объект № 9	15	15 минут
10. Объект № 10	15	15 минут
Общее количество баллов / Общая продолжительность	150 (в том числе 30 - бонусные баллы)	120 минут

№ Э	Объект маршрута	Навигаторы объекта	Оборудование для прохождения
1	Мемориал воинам Северо-Западного фронта	Указатель, QR-код	Телефон, планшет
2	«Попово болото» Памятник военнопленным	Указатель, QR-код	Телефон, планшет
3	Памятник жертвам Великой Отечественной войны 1941-1945	Указатель, QR-код + подсказка	Телефон, планшет
4	Памятник военнопленным	Указатель, QR-код + подсказка	Телефон, планшет
5	Братская могила партизан	QR-код	Телефон, планшет
6	Памятник воинам северо-западного фронта	Указатель, QR-код	Телефон, планшет
7	Артиллеристам северо-западного фронта	Указатель, QR-код + подсказка	Телефон, планшет
8	Памятник Воинам-десантникам	Указатель, QR-код	Телефон, планшет
9	Памятник минерам	Указатель, QR-код	Телефон, планшет
10	Памятники летчикам	Указатель, QR-код	Телефон, планшет

# Правила прохождения маршрута

## Во время прохождения квеста участники обязаны:

- Соблюдать установленный регламент игры и указания организаторов.
- Соблюдать ПДД, правила техники безопасности при движении по маршруту.
- Иметь знаки отличия (номера, бейджи), позволяющие идентифицировать их среди других участников квеста.
- Соблюдать нормы общения, этику состязания, уважительно относиться к участникам квеста, не препятствовать им в выполнении заданий, не выводить из строя объекты маршрута и оборудование квеста.
- Не мусорить, не сквернословить, не перемещаться по цветникам, клумбам, газонам, а также не приносить на маршрут проведения квеста запрещённые вещества и предметы.
- Не обмениваться информацией с участниками из других команд, не принимать помощь третьих лиц, не использовать подсказки, не разрешённые правилами квеста.
- Не покидать маршрут без уведомления об этом организатора.

Этап квеста	Бонус за прохождение этапа	Штраф за прохождение этапа
1.Объект №1.	+5 баллов / + 5 минут на выполнение задания	- 5 баллов / - 5 минут времени на выполнение задания
2.Объект №2	Подсказка-указатель	Дополнительный вопрос по теме этапа
3.Объект №3	Видеоподсказка (выбор стихотворений)	Дополнительное задание на логику (знания)
4.Объект №5	+5 баллов / + 5 минут на выполнение задания	- 5 баллов / - 5 минут времени на выполнение задания
5.Объект №6,7	Подсказка-указатель	Дополнительное задание на логику (знания)
Объект № 8, 9, 10	+5 баллов / + 5 минут на выполнение задания	- 5 баллов / - 5 минут времени на выполнение задания

# Банк заданий



## Объект № 1.

### Задание:

Вы находитесь на Мемориале войнам Северо-западного фронта. Он был возведен в 1876 году авторами Б. Непомнящих и В. Трофимовым. Перед вами мемориальный комплекс, напоминающий «Разорванное кольцо». Вам необходимо внимательно рассмотреть изображения и ответить на вопросы:

№	Задания	Ответы	Баллы
1	Когда произошел массовый расстрел советских военнопленных?	26-27.02 1976	5
2	Сколько длилась трагедия демянского котла?	500 дней	5
3	На какие сюжетные сцены можно разбить экспозицию?	Тыл, фронт, плен	5

## Объект № 2.

### Задание:

Этот памятник посвящен великой трагедии уничтожения человеческого достоинства, попрания прав и свобод человека. Это место скорби и великой печали. Именно здесь погибли сотни военнопленных. Вам необходимо найти информацию о событиях этой трагедии

№	Задания	Ответы	Баллы
1	Как называется памятник?	Братское захоронение «Попово болото»	5
2	Дайте определение понятию «концентрационный лагерь»	специально оборудованный центр массового принудительного заключения и содержания следующих категорий граждан различных стран:	5
3	Назовите даты трагедии	Сентябрь 1941-февраль 1943 года	5
4	Сколько подземных бункеров было выкопано военнопленными?	16 подземных бункеров	5
5	Болезнь, от которой умирали люди лагеря	тиф	5

## Объект № 3.

### Задание:

Вы находитесь у Пять братских могил - жертв Гражданской войны, Великой Отечественной войны 1941-1945 г.г Установлены бетонный обелиск и скульптура скорбящей женщины-воина с венком в руках. Этот памятник был установлен благодарными жителями Демянска. Вам необходимо с выражением продекларировать стихотворения о Великой Отечественной войне.

№	Задания	Ответы	Баллы
1	Как называется памятник?	Братское захоронение	5
2	Как вы думаете, почему памятник изображен в виде женщины с оружием в руках?	Потому что даже женщины воевали с оружием в руках, были снайперами, минерами, саперами	5
3	Декларирование стихов		10



## Объект № 4.

**Задание:** Вы находитесь в парке поселка Демянск. Здесь находится Братская могила партизан, погибших от рук немецко-фашистских захватчиков в октябре 1941 года. Вам необходимо осмотреть памятник, найти и выполнить задание.

№	Задания	Ответы	Баллы
1	Дать определение понятию «Партизан»		5
2	Маршевым строем пройти по аллее	-	5
3	Спеть отрядную песню	-	5



## Объект № 6.

**Задание:** Перед вами памятник воинам-освободителям поселка Демянск 1943 года. Не случайно памятник установлен на мосту. Выскажите свои предположения, по поводу установки памятника у основания моста. Могло ли освобождение территории Демянска состояться раньше 1943 года?

№	Задания	Ответы	Баллы
1	Почему памятник в честь освобождения установлен у основания моста?	Это важный стратегический объект. Поскольку очень трудно преодолевать водные объекты под пулями.	5
2	Как вы считаете, могло ли раньше произойти освобождение территории Демянска? Почему?	В создавшихся условиях освобождение Демянска не могло состояться раньше, поскольку основные силы армии обороняли столицу и готовили прорыв блокады.	5

## Объект № 7.

### Задание:

Вы находитесь на другой стороне моста. Именно здесь расположен памятник воинам артиллеристам. Установлен поисковым отрядом «Демянск» в 1990 году в честь 45-летней годовщины победы в Великой Отечественной войне. Вам необходимо собрать изображения боевой техники времен Великой Отечественной войны и выявить ее основные характеристики.

№	Задания	Ответы	Баллы
1	Собрать изображения боевой техники Великой отечественной войны	Катюша, У2, Ис-2, Ил-2	10
2	1 стрелы смерти 2 знак медведя 3 кукурузник 4 черная смерть 4 ночной бомбардировщик	1 Катюша 2 Ис-2 3 У-2 4 Ил -2 5 – У-2	5
3	Что за орудие установлено на монументе	45-миллиметровая противотанковая пушка	5

## Установка залпового огня БМ-13 "Катюша"

### **Стрелы смерти**

Ракета М-13 имела БГ весом 5 кг и дальность полета около 8 км. Несложная конструкция оружия упрощала массовое производство.

### **Ракетные направляющие**

Каждая из направляющих БМ-13 несла две ракеты. Экипаж поднимал рамную пусковую установку и наводил на цель обычным артиллерийским прицелом. Солдат, сидевший в кабине водителя, выпускал ракеты.

### **Рабочая лошадка**

БМ-13 монтировалась на любое грузовое шасси. Чаще других использовался показанный здесь американский Studebaker US6. Он до 1945 г. носил более половины всех произведенных БМ-13.



## Советский тяжелый танк ИС-2

### Пулеметы

1 x 12,7 мм зенитный  
2 x 7,62 мм танковые

### Башня

Откап тудки требовал много места. Внутренняя часть башни была довольно тесной. Командир танка управлял огнем и работа с радиостанцией.

### Двигатель

дизельный V12

### Со знаком медведя

Этот ИС-2 7-го отдельного тяжелого гв танкового батальона 3-й гв армии принимал участие в штурме Берлина. Белый медведь на башне – почетный знак за участие в сражении в Карелии вблизи Поларного круга.

### Не красиво, но надежно

Западные критики утверждали, что у ИС-2 неуловимый внешний вид. Но целью был функциональный танк, а не приз за успешный дизайн. Спаянный, 100 мм с фронта бронированный корпус давал защиту. Толщина варьировалась от 30 мм в некоторых частях корпуса до 160 мм в башне.



## Советский штурмовик Ил-2 "Черная смерть"

### Белые полосы

Линии на лобовом стекле бронированной кабины служили прицелом для стрельбы из пушек и пулеметов и бомбометания

### Сильно вооружен

Модель Ил-2МЗ имела в крыльях два 7,62 мм пулемета и две 23 мм (иногда 37 мм) пушки. Подача боеприпасов к пушкам осуществлялась лентами на 300 снарядов

### Защита с тыла

Для борьбы с преследователями пулеметчик мог выпустить гранаты на парашютах, которые взрывались в 100 метрах позади самолета



### Ударный потенциал

В бомбовых шахтах Ил-2 нес четыре 100-кг бомбы, плюс еще по одной – под каждым крылом

### Ракетная платформа

Восемь стартовых направляющих обеспечивали электрический старт неуправляемых ракет разных калибров

### Прочная конструкция

## Советский ночной бомбардировщик У-2



### Полноценный штурм

Именно благодаря своим уникальным характеристикам У-2 стал основным инструментом ночных бомбардировок в годы Второй мировой войны.

### Пушки

У-2 был вооружен двумя пушками: одна — в хвосте, другая — в носу. Это позволяло вести огонь как вперед, так и назад.

### Моторы

У-2 имел два мотора: один — в носу, другой — в хвосте. Это позволяло вести полет как днем, так и ночью.

### Особый груз

У-2 мог нести до 100 кг бомб. Это позволяло ему наносить точечные удары по вражеским объектам.



## Объект № 8.

### Задание:

Данный исторический объект называется памятник воинам-десантникам. Вам необходимо изучить данные исторического объекта и выполнить задания. На территории комплекса вы найдете пакет, в котором будут находиться эмблемы родов войск красной армии времен Великой Отечественной войны, их необходимо соотнести с названиями.

№	Задания	Ответы	Баллы
1	Как называется памятник?	Памятник воинам-десантникам	5
2	Распределить изображения по родам войск	-	5
3	Найти эмблему десантных войск	-	5

## VI. ЭМБЛЕМЫ РОДОВ ВОЙСК И СЛУЖБ КРАСНОЙ АРМИИ



Кавалерия



Артиллерия



Авиация



Инженерно-авиационная  
служба



Бронетанковые войска



Инженерные войска



Саперные части



Понтонные части



Электротехнические  
части



Войска связи



Железнодорожные  
войска и ВОСО



Войска химической  
защиты



Военно-топографи-  
ческие части



Дорожные войска



Авточасти



Интендантская служба



Военно-медицинская  
служба (военно-ветери-  
нарная служба)



Военно-юридический  
состав



Музыканты военных  
оркестров

**ПРИМЕЧАНИЕ** На погонах золоченых — эмблемы посеребренные, на погонах серебряных — эмблемы позолоченные (кроме эмблемы военно-ветеринарной службы). На погонах сержантского и рядового состава — эмблемы латунные.

## Объект № 9.

### Задание:

Перед вами памятник минерам, выполненный из мин и снарядов. Необходимо внимательно рассмотреть памятник и выяснить название мин и их количество. Вы найдете пакет, в котором будут находиться эмблемы родов войск красной армии времен Великой Отечественной войны, их необходимо соотнести с названиями.

№	Задания	Ответы	Баллы
1	Как называется памятник?	Памятник минерам	5
2	виды снарядов и мин?	1 минометная мина 2 снаряды к противотанковым пушкам 3 Противопехотные мины 4 Противотанковые мины	5
3	Изобразить эмблему данного рода войск	-	5



1 - ручная противотанковая граната РПГ - 40  
2,3 - ручная наступательная граната РГ - 42, первых выпусков и основной серийный образец  
4 - противотанковая граната РПГ - 41 ("Ворошиловский килограмм")

## Объект № 10.

### Задание:

Перед вами памятник двум выдающимся деятелям времен Великой войны. Вам необходимо выяснить имена героев и род их деятельности. Подобрать музыкальное произведение, связанное с деятельностью и дружно спеть его.

№	Задания	Ответы	Баллы
1	Кому посвящен памятник?	летчикам Дехтяренко А.Н. и Романенко В.С	5
2	Музыкальное произведение и его исполнение	-	10

ВЫВОДЫ




## Ожидаемые результаты проведения

- ▶ в квесте приняли участие двадцать школьников 10 класса в возрасте от 16 до 17 лет;
- ▶ в маршруте отражено 10 объектов - культурно-исторических памятников поселка Демянск Новгородской области
- ▶ проведен квест продолжительностью 120 минут по маршруту карты по поселку и 45 минут в классе. Мы выяснили какие памятники были установлены на территории Демянска. В честь каких событий они воздвигнуты. В основном они посвящены военнопленным, погибшим в концентрационный лагере. Партизанам, которым помогали местные жители. Отдельным родам войск: десантникам и минерам, которые участвовали в операции по сдерживанию немцев демянского котла.
- ▶ использованы электронно-цифровые, печатные, иные ресурсы, дающие новую информацию о военной истории города: воспоминания узников концентрационного лагеря «Попово Болото»;
- ▶ Разработан сценарий военно-патриотической игры (квеста) по уникальному маршруту в пределах поселка Демянск






## Перспективы использования квеста в патриотическом воспитании:

- ▶ формат квеста можно использовать в воспитательной работе школ и колледжей для проведения мероприятий военно-патриотической направленности;
  - ▶ квест можно применять как форму интерактивной познавательной экскурсии для молодёжи по местам военной истории города;
  - ▶ элементы квеста можно использовать в преподавании истории, в курсах краеведения, для организации исследовательской работы в рамках индивидуальной проектной деятельности.
- 

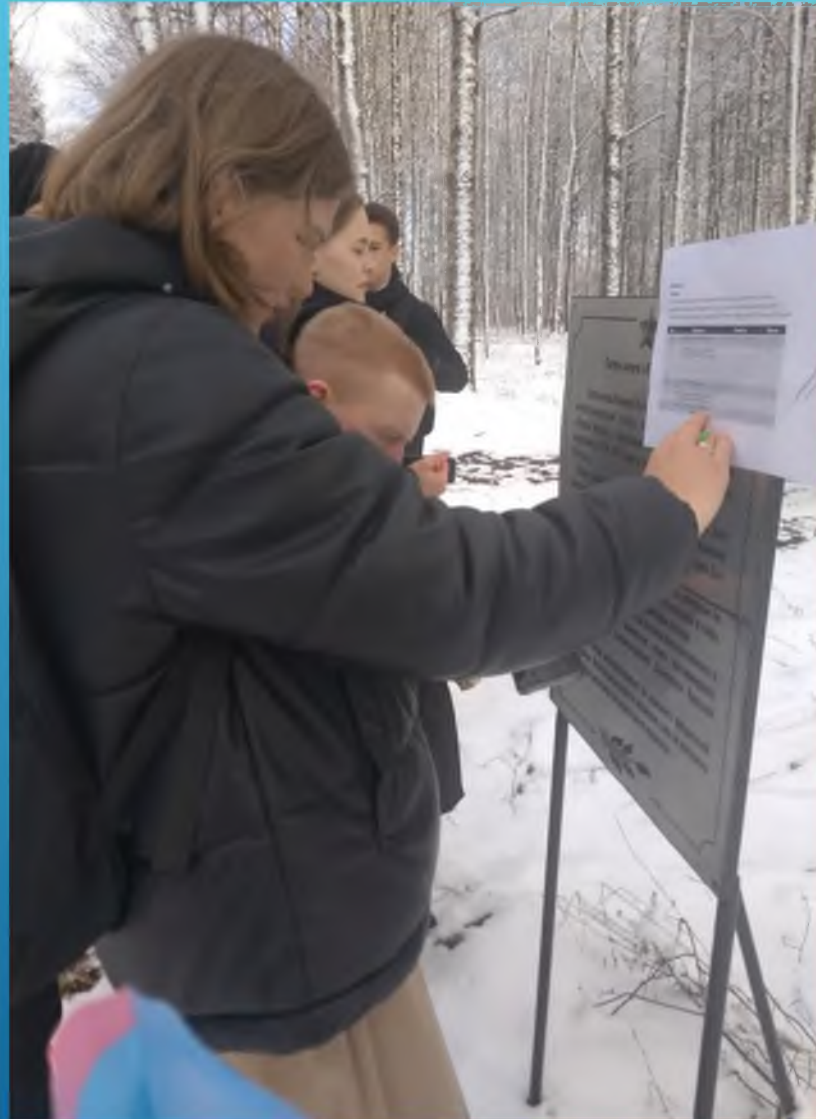
# ФОТООТЧЁТ О ПРОВЕДЕНИИ КВЕСТА



# Этап № 1 Получение секретного задания. Посещение первого объекта



## Этап № 2. Посещение второго объекта



## Этап № 3. Посещение третьего объекта



Стихотворение первой команды

[https://vk.com/video7677688\\_456239113](https://vk.com/video7677688_456239113)

Стихотворение второй команды

[https://vk.com/video7677688\\_456239114](https://vk.com/video7677688_456239114)

## Этап № 4. Посещение четвертого объекта



Маршевой строй и песня первой команды

[https://vk.com/video7677688\\_456239115](https://vk.com/video7677688_456239115)


Маршевой строй и песня второй команды

[https://vk.com/video7677688\\_456239117](https://vk.com/video7677688_456239117)

## Этап № 5. Посещение пятого объекта



## Этап № 6. Посещение шестого объекта





## Этап № 7. Посещение седьмого объекта



## Этап № 7. Посещение седьмого объекта



## Этап № 8. Выполнение задания восьмого объекта



## Этап № 9. Выполнение задания девятого объекта



## Этап № 10. Выполнение задания десятого объекта



Музыкальная композиция

[https://vk.com/video7677688\\_456239118](https://vk.com/video7677688_456239118)