

# Тренажёр по чтению

*Закрываете слоги*



Address:  
50 let VLKSM, 4  
Surgut  
Tyumen Region  
Russia

2024-2025

**Aa** [æ] **Bb** [b] **Dd** [d]

**Rr** [r] **Tt** [t]



bat  
[bæt]

летучая мышь



rat  
[ræt]

крыса



dad  
[dæd]

папа



bad  
[bæd]

плохой

## 2. Соедини слова с картинками



bat

bad

rat

dad



Активация  
Чтобы активировать  
пазлел "Папал"

## Lesson 3



cut  
happy  
sum  
hug  
mug



## Lesson 4



box  
job  
log  
fog



## Lesson 5




wind  
kid  
quiz  
zip



# Подпиши картинки

## Lesson 5



## Lesson 1



bat



bad

rat

dad

## Lesson 2



tent

vet

pet

peg



## 3. Найди слова, где есть звук [t] или [d]

b	t	t	r	b	d
a	t	a	r	a	t
d	b	d	a	r	d
d	b	a	t	b	a
r	d	d	t	a	r
a	b	a	b	d	t

---



---



---



---

## 4. Назови звуки, которые передают эти буквы.

b d t r b a d d t b a b d t r r r t  
B D R B D A T R D D B A R T B D

Активация V  
Чтобы активиро  
раздел "Параме"

## 5. Вставь пропущенные буквы.



\_ad



ba\_



d\_d



\_at

## 6. Прочитай слова за 10 сек.

bad  
bat

dad  
rat

bat  
rat

dad  
bad

rat  
bad

bat  
dad

## 1. Запоминай. Читай.

**Ee** [e]    **Gg** [g]    **Nn** [n]  
**Pp** [p]    **Vv** [v]



## 2. Соедини слова с картинками


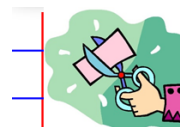


tent  
vet  
pet  
peg



Активации  
Чтобы актив

## Lesson 3

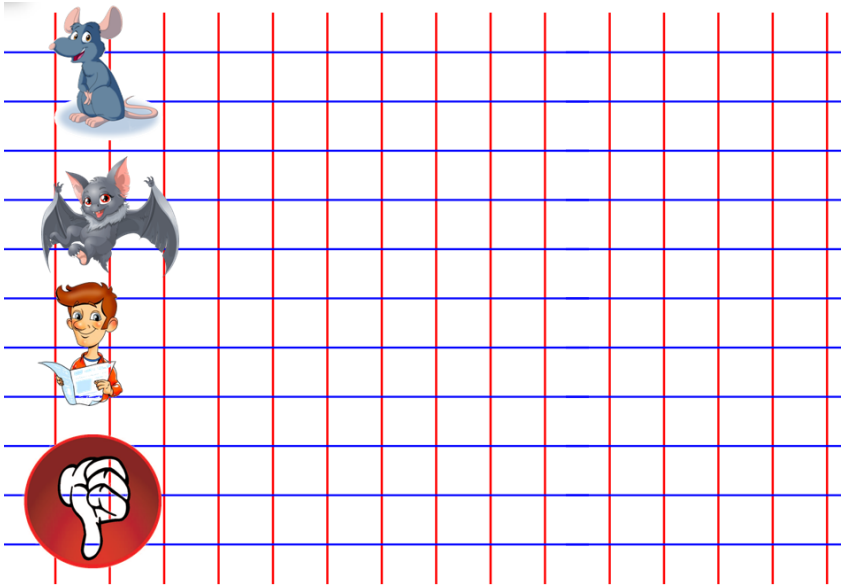


## Lesson 4




# Подпиши картинки

## Lesson 1



## Lesson 2



# 3. Вставь пропущенные буквы.



\_et



t\_n\_



\_et



pe\_

## 4. Отчитай слова

ten

vet

red

peg

tent

pet

bed

get

net

rat

bad

ant

a bad rat

a bad bat

a dad , a vet and a pet

a tent and a peg

## 1. Запоминай. Читай.

**Uu** [ʌ]    **Cc** [k]    **Hh** [h]  
**Mm** [m]    **Ss** [s]    **Yy** [i]




cut  
[kʌt]

резать



mug  
[mʌg]

кружка



sum  
[sʌm]  
пример




hug  
[hʌg]  
обнимать

happy  
[hæpi]

счастливая  
Активация Wind  
Чтобы активировать  
раздел "Параметры".

## 2. Соедини слова с картинка-



cut  
happy  
sum  
hug  
mug



## 3. Прочитай предложения.

bag

a bag

It's a bag.

It's a big bag.

It's a big black bag.



fox

a fox

It's a fox.

It's a red fox.

It's a bad red fox.



pig

a pig

It's a pig.


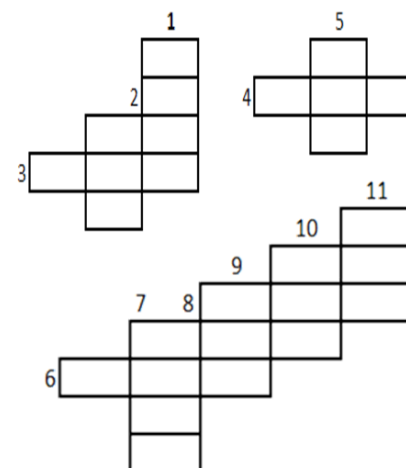
It's a pink pig.

It's a fat pink pig.



(30 sec)

## 4. Реши кроссворд.



11

10

9

8

7

6

5

4

3

2

1

11

10

9

8

7

6

5

4

3

2

1

11

10

9

8

7

6

5

4

3

2

1

11

10

9

8

7

6

5

4

3

2

1

11

10

9

8

7

6

5

4

3

2

1

11

10

9

8

7

6

5

4

3

2

1

11

10

9

8

7

6

5

4

3

2

1

11

10

9

8

7

6

5

4

3

2

1

11

10

9

8

7

6

5

4

3

2

1

11

10

9

8

7

6

5

4

3

2

1

11

10

9

8

7

6

5

4

3

2

1

11

10

9

8

7

6

5

4

3

2

1

11

10

9

8

7

6

5

4

3

2

1

11

10

9

8

7

6

5

4

3

2

1

11

10

9

8

7

6

5

4

3

2

1

11

10

9

8

7

6

5

4

3

2

1

11

10

9

8

7

6

5

4

3

2

1

11

10

9

8

7

6

5

4

3

2

1

11

10

9

8

7

6

5

4

3

2

1

11

10

9

8

7

6

5

4

3

2

1

11

10

9

8

7

6

5

4

3

2

1

11

10

9

8

7

6

5

4

3

2

1

11

10

9

8

7

6

5

4

3

2

1

11

10

9

8

7

6

5

4

3

2

1

11

10

9

8

7

6



## 1. Запоминай. Читай.

**Ii** [i] **Kk** [k] **Qq** [kw]

**Ww** [w] **Zz** [z]



## 2. Соедини слова с картинками



## 3. Вставь пропущенную букву



\_um

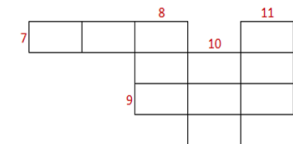
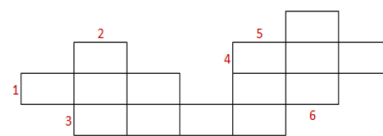
h\_g

\_ut

mu\_

h\_pp\_

## 4. Реши кроссворд



11

10

9

8

## 5. Прочитай

-un	-ut	-um	-up	-ug	-ub
sun	nut	mum	cup	dug	tub
bun	hut	hum	hup	mug	sub
pun	cut	gum			
tun	but				

## 1. Запоминай. Читай.

**Oo** [ʊ] **Ff** [f] **Jj** [dʒ]

**Ll** [l] **Xx** [ks]



## 2. Соедини слова с картинками



box



job

log

fog



## 3. Вставь пропущенную букву



\_og



\_ob



bo\_



lo\_

## 4. Найди слова, где есть звуки [b] или [d]

b	f	l	o	g	t
a	o	a	r	e	d
g	g	b	a	r	b
d	j	o	b	b	a
o	d	x	t	a	d
g	b	a	t	d	t

---

---

---

---

---

---

---

## 5. Прочитай слова

a red box

a bad bat

a red mug

a red fox and a red dog

a bad bed and a bad tent

Активация Windows  
Чтобы активировать Windows, перейдите в меню "Параметры".