

МАОУ Пролетарская средняя общеобразовательная школа

ПРОЕКТ
озеленения и благоустройства
пришкольной территории
"Цветочная радуга"



Автор проекта:
Ведехина Н. А.
учитель биологии,
высшей кв. категории

п. Пролетарий
2023 г.

Обоснование проекта

Муниципальное общеобразовательное учреждение Пролетарская средняя общеобразовательная школа построена в 1966 году. На пришкольной территории расположены спортивная и игровая площадки, цветочные клумбы, кустарники, деревья, учебно-опытный участок.

Наша школа находится в живописном уголке поселка Пролетарий рядом с красивым хвойным парком, имеющим статус Памятника природы местного значения. Территория школы всегда была ухожена: множество деревьев, живые изгороди из акации и шиповника, цветущие клумбы. Но в 90-е годы 20 века уход за территорией был недостаточным и, как следствие, она стала выглядеть запущенной.

Сейчас мы можем наблюдать множество оригинальных проектов по ландшафтному оформлению любой территории. И, в настоящее время очень важно, чтобы школа, как дом знаний, была "вписана" в окружающее пространство гармонично, по всем правилам ландшафтного искусства. Каждый элемент благоустройства на участке должен сочетаться со стилем, школьным настроением и с остальными деталями ландшафта. Ведь лишь в этом случае находится здесь, будет по-настоящему приятно и удобно.

Поэтому в 2006 году было принято решение привести территорию школы с соответствии с современными требованиями к эстетически грамотной организации пространства.

Анализ

выполнения плана благоустройства территории с 2020 по 2023 год

№	Запланированные мероприятия	Отметка о выполнении
1.	Установка ограждения по периметру	частично
2.	Ремонт фасада	выполнен
3.	Ремонт осветительных приборов	выполнен
4.	Посадка зеленых насаждений, создание газонов	выполнено
5.	Удаление зарослей шиповника	выполнено
6.	Благоустройство детских игровых площадок	частично
7.	Благоустройство спортивной площадки	выполнено
8.	Ремонт асфальтного покрытия	выполнено
9.	Оборудование автогородка	выполнено

На сегодняшний день требуют решения следующие проблемы:

1. Удаление молодой поросли шиповника;
2. Отсутствие стилового решения стилового единства в оформлении клумб;
3. Необходимость наличия живой изгороди вокруг центральной клумбы, чтобы сделать ее закрытой для прохода людей и животных;
4. Оборудовать площадки для прогулок, наблюдений за природой;
5. Оборудовать зоны отдыха скамейками, малыми архитектурными формами.

Решение этой проблемы стало возможным при осуществлении социального проекта “Цветочная радуга”.

Цели проекта:

Педагогическая – способствовать формированию ключевых компетенций обучающихся через реализацию принципа «воплотим теорию в практике»;

Прагматическая – используя коллективно – творческую деятельность обучающихся, родителей и педагогов выполнить работу по эстетическому оформлению пришкольной территории, для придания ей ухоженного и оригинального облика.

Задачи:

- выяснить мнение участников проекта о необходимости благоустройства пришкольной территории;
- познакомиться с основами цветоводства и ландшафтного дизайна, изучив литературу по данной теме;
- наметить пути улучшения внешнего вида пришкольной территории;
- провести поэтапную реализацию мероприятий проекта по благоустройству и озеленению школьного двора;
- создать благоприятные условия дополнительного комфортного пространства для работы летнего школьного лагеря, обучающихся в школе, их родителей;
- активизировать практическую деятельность по благоустройству пришкольной территории;
- ознакомить обучающихся и их родителей с результатами проделанной работы;
- формировать потребности в сохранении и улучшении окружающего пространства.

Проект озеленения пришкольной территории разработан как общешкольное воспитательно – творческое дело для обучающихся, педагогов и родителей.

Срок реализации 2020 -2023 г.г.

**Перспективный план благоустройства территории
на 2020 -2023 г.г.**

№	Основные мероприятия	Сроки
1.	Установка ограждения по периметру территории школы	2021
2.	Составление плана озеленения	2020
3.	Составление плана по оформлению игровых площадок	2020
4.	Озеленение согласно плана мероприятий по благоустройству	2020-2023
5.	Оформление игровых площадок	2020-2023
6.	Усовершенствование системы полива	2024

**Мероприятия по благоустройству территории
на 2021–2022уч. г.**

№	Мероприятия	Сроки
1.	Установка ограждения по периметру территории школы	до апреля
2.	Расчистка снега и посыпка дорожек солью	по необходимости с осени по весну
3.	Изучение специальной литературы «Уроки по цветоводству » в библиотеке	Ноябрь - февраль
4.	Конкурс на лучший эскиз клумбы	Январь-март
5.	Конкурс эскизов для оформления игровых площадок	Январь-март

6.	Субботник по благоустройству школьного двора.	апрель
7.	Работы по благоустройству <ul style="list-style-type: none"> • Оформление клумб согласно эскизам • Оформление игровых площадок • Изготовление малых архитектурных форм • Опытническая работа на УОУ 	Май-август
8.	Публикация отчета работы на сайте школы	сентябрь

Работы по благоустройству площадки будут проводиться учащимися школы под руководством учителей биологии и классных руководителей.

Ожидаемые результаты:

- уютная и ухоженная территория школы;
- повышение уровня социальной адаптации для обучающихся через сотрудничество обучающихся, педагогов и родителей;
- повышение уровня экологической культуры обучающихся;
- улучшение психического и физического здоровья обучающихся;
- расширение видового разнообразия растений на пришкольном участке и применение их для проведения уроков биологии в природе;
- создание условий для отдыха и игры учащимся начальной школы
- наиболее широкое использование пришкольной территории в учебном процессе и внеучебной работе.

Дальнейшее развитие проекта:

В дальнейшем предполагается создание дендрария, для проведения исследовательской деятельности, привлечение местных жителей – цветоводов к пропаганде ландшафтного проектирования и как следствие создание обучающимися клумб и зеленых уголков во дворах многоквартирных домов, около социально-важных объектов, разработка и проведение мероприятий для учащихся, организация и проведение ярмарок по обмену посадочным материалом с другими школами.

Эффект проекта в долгосрочной перспективе.

Проект «Цветочная радуга» является продолжением проекта по благоустройству пришкольной территории «Красота спасет мир» Участие в проектах дает возможность каждому учащемуся развивать свои способности. В дальнейшем вырастет поколение, с активной гражданской позицией и в нашей стране не будет запущенных не ухоженных клумб, заброшенных сельскохозяйственных земель. Россия будет страной с передовой сельскохозяйственной промышленностью, утопающая в садах и цветниках.

Дальнейшее финансирование.

Дальнейшая деятельность будет осуществляться за счет благотворительных средств.

Бюджет.

№ п/п	Название услуги	Стоимость товара, услуги	финансирование	
			Собственные средства	Привлеченные средства
	Расходные материалы			
1.	Земля	6 000 руб.	-	6000 руб.
2.	Посадочный материал (кустарники)	Бесплатно из частного сада	-	-
3.	Посадочный материал (рассада цветов)	750 руб	750 руб	-
4.	Семена цветов	300 руб	-	300 руб.
5.	Доски для изготовления скамеек, кормушек, скворечнико в.	400 руб.	-	400 руб.
6.	Краска для малярных работ	240 руб.	120 руб.х1шт.	120 руб.х1шт.
7.	Ватман	11 руб.	11 руб.х1шт.	-
8.	Фломастеры	60 руб.	60 руб.х1 шт.	-
9.	Бумага	170 руб.	170 руб.х1шт.	-
10.	Ведро	240 руб.	2шт.х120 руб.	-
11.	Лейки	450 руб.	2 шт.х150 руб.	1 шт.х150 руб.
	Итого: 11 наименований	Всего 8558 руб	Итого: 1651руб.	Итого:6970руб.

Социальные партнеры: детская и взрослая поселковые библиотеки.

Приложение


Работа над идеями оформления клумб



Обсуждения на классных часах и родительских собраниях



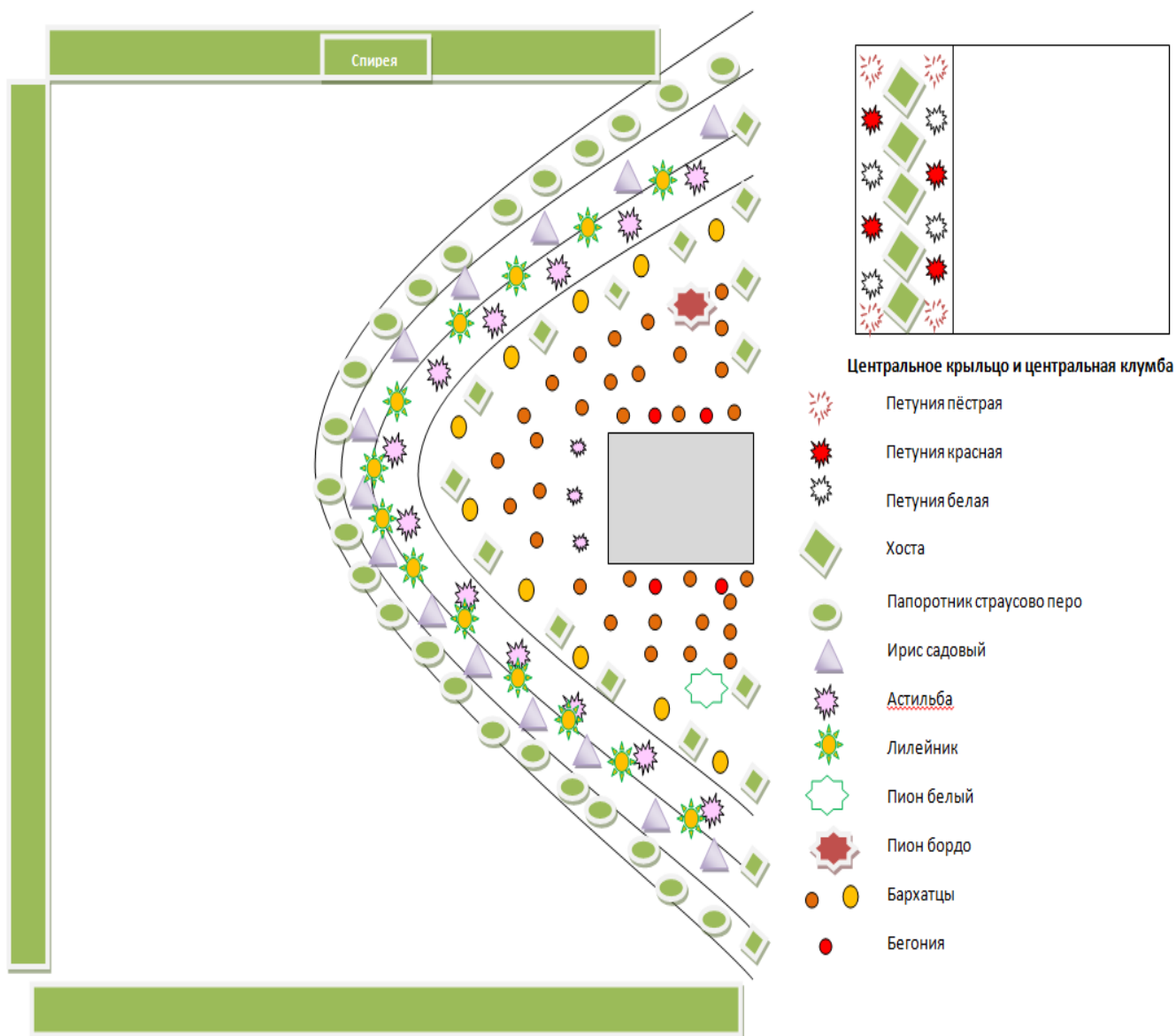
Весна 2015



Зимняя подкормка птиц



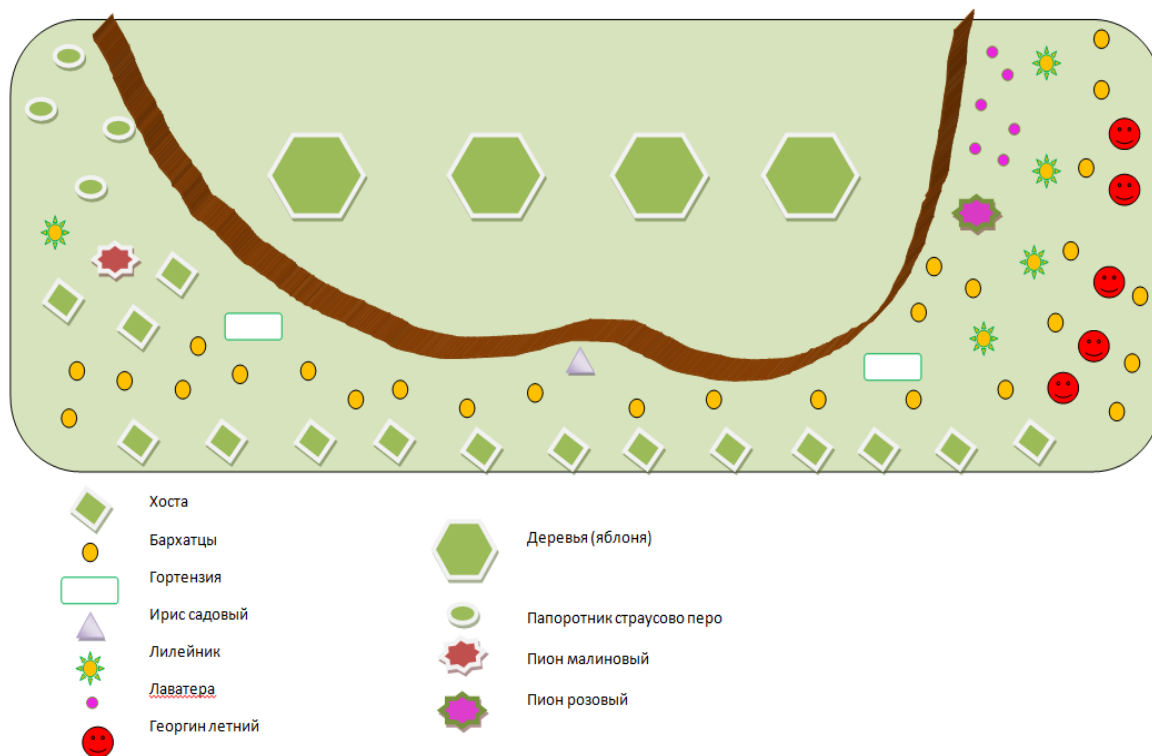
Центральное крыльцо





Клумба Летний дворик

Клумба Летний дворик (Левый карман)




Удаление многолетних сорняков



Полив



Прополка




Цветут пионы

Папоротники в тенистом уголке





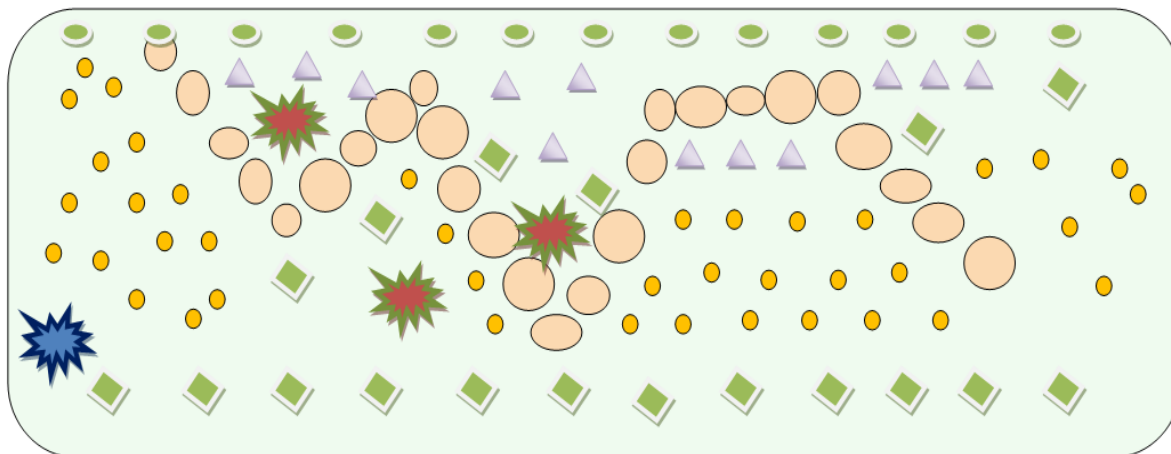
Общий вид клумбы Летний дворик










Оформление клумбы плетнем

Клумба Дорожка Алфавит

Клумба - Дорожка алфавит (Левый карман).




-  Папоротник страусово перо
-  Ирис садовый
-  Гвоздика турецкая
-  Василек садовый
-  Хоста
-  Бархатцы
-  Спили деревьев



Подготовка к высадке рассады



Цветут ирисы

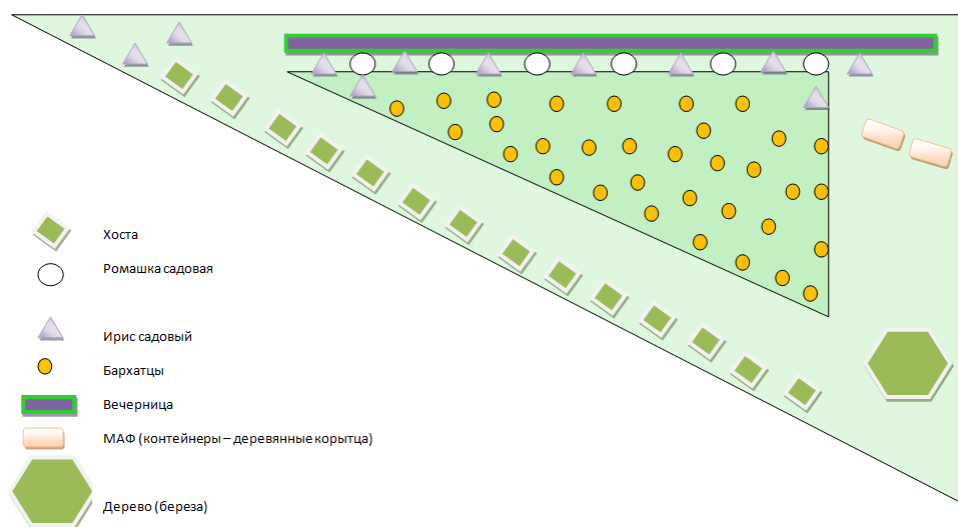


*Общий вид
клумбы
Дорожка
Алфавит*



Клумба Солнечное лето

Клумба Солнечное лето (Правый карман)




*Оформление
бордюра
хостой*

*Высадка рассады
в декоративные
контейнеры*



Цветут маргаритки



Страж солнечного лета




*Цветение вечерницы и ирисов
Центральная клумба*





*Начало и середина июня
Памяти Александра Кульша*





Рассаду бегонии вырастили обучающиеся 6 классов





Учебно – опытный участок



Весенние работы на УОУ



Делаем гряды



Посадка картофеля



*Сажаем
капусту и
огурцы*






Стрижки спиреи



Посадка живой изгороди



Окашивание травы и её уборка






*Удаление поросли
шиповника*



Выпиливание сучьев

Альпийская горка





Порядок во всём!



Ограждение территории школы