


МУНИЦИПАЛЬНОЕ БЮДЖЕТНОЕ
ДОШКОЛЬНОЕ ОБРАЗОВАТЕЛЬНОЕ УЧРЕЖДЕНИЕ
«ДЕТСКИЙ САД ОБЩЕРАЗВИВАЮЩЕГО ВИДА № 12 г. СЛЮДЯНКИ»

665902, Иркутская область, Слюдянский район, г. Слюдянка, ул. Куприна, д.55;
тел.: 8(39544)53-8-76; E-mail: dsov12@yandex.ru



РАБОЧАЯ ТЕТРАДЬ

ПОЗНАЮ МИР ТЕАТРА

Ф.И. ребенка



Автор – разработчик:
Воспитатель первой квалификационной категории
Бобкова Ксения Афанасьевна

Бобкова К. А.

Познаю мир театра: Рабочая тетрадь для развития интереса к театрализованной деятельности у детей 6-7 лет, 2023. – 19 с. Рабочая тетрадь адресована педагогам дошкольных образовательных учреждений г. Слюдянка, а также родителям для занятий с детьми дома.

Учебно-методическое издание

Бобкова Ксения Афанасьевна

Познаю мир театра

Рабочая тетрадь Редактор: В. Н. Серeda

Составитель: Бобкова К. А.

Дизайн обложки: Бобкова К. А.

Уважаемые педагоги и родители!

Рабочая тетрадь предназначена для детей старшего дошкольного возраста. Она поможет вам сформировать и развить интерес ребенка к театрализованной деятельности, расширить и закрепить представление о профессиях театра. Все игровые упражнения и задания разработаны на основе прочитанных произведений согласно Федеральной образовательной программе, и по разным уровням сложности. Их выполнение может быть фронтальным и индивидуальным.

Представленные задания направлены на разные действия детей: отметить, перескажи, соедини, напиши, раскрась. Вы можете самостоятельно выбирать задания.

Занятия рекомендовано проводить 20-25 мин.

Мы уверены, что упражнения из рабочей тетради будут полезными и интересными для ваших детей!

УСЛОВНЫЕ ОБОЗНАЧЕНИЯ



- обведи (отметь)



- расскажи



- перескажи



- соедини



- напиши



- раскрась

УРОВНИ СЛОЖНОСТИ

Задание 1 – подумай над заданием!

Задание 1 – ты с этим справишься!

Задание 1 – для тебя будет это легко и просто!


«С чего начинается театр»

Организируйте беседу по данной теме «Что ты знаешь о театре?»
Приступайте к выполнению заданий.

Задание 1



С чего, по-твоему, начинается театр?
Обведи нужную картинку.



Задание 2

Почему ты так думаешь? (Зафиксируйте ответ ребенка)



Задание 3

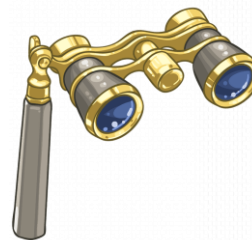
Что было сначала, что потом? Поставь цифры.





Задание 4

Проведи линии и положи в чемодан, что ты взял с собой в театр?



Задание 5

В верхнем прямоугольнике написано слово «театр», повтори данное слово в нижнем прямоугольнике.

ТЕАТР



Задание 6

Найди 10 отличий и обведи их.



Задание 7








Раскрась афишу к театральному представлению.






Задание 8

Рассмотри картинки. Расскажи с помощью этих картинок о культуре поведения в театре.



Задание 7

Раскрась тот смайлик на сколько тебе нравится заниматься театрализованной деятельностью.



«Такой разный мир театра»

Организуем беседу на тему «Профессии театра» и после приступим к выполнению заданий.



Задание 1

Отметь какие профессии относятся к театру.

Обведи нужную картинку.



Задание 2

Расскажи, что должен уметь актер? (Зафиксируйте ответ ребенка)



Задание 3

Соотнеси картинку с профессией и картинку на которой изображено действие работы, соедини их линией.



Гример





Костюмер



Осветитель



Режиссер





Задание 4

Попробуй побыть гримёром. Наложим грим актёрам.
Мальчика преврати в Буратино, а девочку в Мальвину.




Задание 5

Отгадай загадку.

В театре работает, одежду бережёт,
Он гладит и штопает, блёстки крепит, шьёт.
Актёру примеряет пиджак, например,
Его профессия ...



Это человек, в театре шьёт или подготавливает к спектаклю костюмы для актёров. В прямоугольнике создай свой костюм для театрализованной постановки.





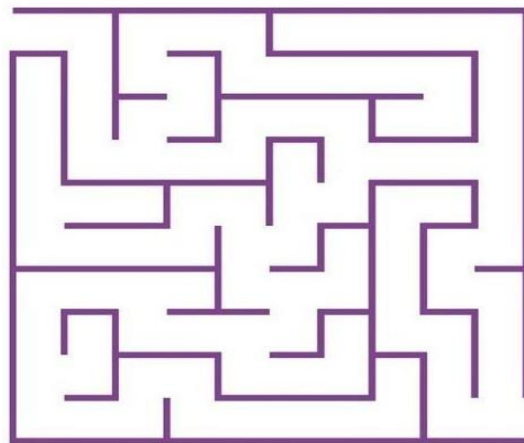
Задание 6

Сценаристы пишут тексты, сценарии для спектаклей и постановок. С помощью картинок сочини свой сценарий спектакля.



Задание 7

Помоги актеру попасть в театр.



Задание 8





Первое, что открывается зрителю в театре – это сцена, место, где разыгрывается действие. А чтобы лучше понять смысл спектакля, художники-декораторы изготавливают декорации на сцене. Попробуй нарисовать декорации на сцене к спектаклю по сказке «Гуси-Лебеди».



В этом задании тебе помогут картинка подсказки.




Оцени, как ты выполнил задания, выбрав, подходящий смайлик и закрась его.



«Сказка ложь, да в ней намек»

Организуйте беседу на тему «Путешествие по сказкам» и после приступайте к выполнению заданий.



Задание 1

Рассмотри внимательно силуэты на картинках, найди к каждому силуэту название сказки и соедини линией.



«ЗОЛУШКА»



«ЦАРЕВНА ЛЯГУШКА»



«КОТ В САПОГАХ»



**«ИВАН ЦАРЕВИЧ И
СЕРЫЙ ВОЛК»**



Задание 2

Какую роль сказочного персонажа ты бы хотел сыграть в театрализованной постановке? Поставь галочку в прямоугольнике.



Задание 3

Перескажи сказку по схеме «У страха глаза велики».

У страха глаза велики		
1 	2 	3 
4 	5 	6 
7 	8 	9 



Задание 4

Когда мы слушаем сказки, то переживаем разные чувства и эмоции. Подумай какие ты знаешь эмоции? (грусть, радость, страх, удивление, испуг, интерес). Давай поиграем! «Изобрази эмоции сказочного героя».



ЗЛОСТЬ




ИСПУГ



ГРУСТЬ





РАДОСТЬ



Задание 5


Актёр готовится к спектаклю «Золотой ключик». Догадайся, какие роли он репетирует и соедини линиями актёра с картинками героя которого он изображает.





Задание 6

Раскрась ту сказку в который ты бы хотел сыграть роль.



АЗБУКА ТЕАТРА

Вспомни названия театральных терминов и запиши их в соответствующей строке.

А

Б

В

Г

Д

Е

Ё

Ж

З

И

К

Л

М

Н

О

П

Р

С

Т



У

Ф

Х

Ц

Ч

Ш

Щ

Э

Ю

Я



Оцени, понравилось ли тебе заниматься в данной тетради, выбрав, подходящий смайлик и закрась его.

