



Безопасное лето

Родительское собрание
Безопасность детей
летом



- Цель: способствование повышению грамотности родителей в вопросах безопасности своих детей
- Задачи: обозначить возможные опасности для ребенка, определить роль родителей в формировании навыков безопасного поведения детей
- Ожидаемые результаты: родительское собрание поможет сформировать у родителей чувство ответственности за безопасность своего ребенка





Безопасность - это не просто сумма усвоенных знаний, а умение правильно себя вести в различных ситуациях, применение знаний на практике.

Что должны делать взрослые, чтобы обеспечить безопасность и здоровье своих детей?



- 1) Надо дать детям необходимую сумму знаний об общепринятых нормах безопасного поведения.
- 2) Научить адекватно, осознанно действовать в той или иной обстановке, помочь детям овладеть элементарными навыками поведения дома, на улице, в парке, в транспорте, лесу, на водоёмах.
- 3) Развить у ребят самостоятельность и ответственность.


БЕЗОПАСНОСТЬ НА ВОДОЁМАХ

- Купайтесь только в разрешённых местах, на благоустроенных пляжах;
- Не оставляйте детей без присмотра!
- Осмотрите место отдыха и купания;
- Очистите от битого стекла и острых камней место отдыха;
- Избегайте прямых солнечных лучей;
- Не допускайте переохлаждения в воде;
- Чередуйте купание с играми на берегу.




БЕЗОПАСНОСТЬ НА ВОДОЁМАХ

- Нельзя нырять в незнакомых местах



Основные признаки теплового или солнечного удара:

- покраснение лица и кожи тела,
- резкая слабость,
- холодный пот,
- расширение зрачков,
- одышка,
- сонливость,
- сильная головная боль,
- головокружение,
- потемнение в глазах (у детей часто сопровождается носовым кровотечением),
- частый и слабый пульс,
- высокая температура (до 40 градусов),
- в тяжелых случаях – судороги, потеря сознания, тошнота, рвота, холодная, иногда синюшная кожа.





УЛИЧНЫЙ ТРАВМАТИЗМ

- Не нарушайте правила дорожного движения на улице. Важной задачей для нас является обучение детей ПДД, но прежде чем обучить ребенка, вы сами должны знать правила дорожного движения.
- Учите ребенка правильно переходить улицу, дорогу, перекресток, площадь, оборудованные и необорудованные светофорами, с обозначенными пешеходными переходами и без них. Ребенок должен знать различные виды светофоров, сигналы регулировщика, правильно реагировать на них.
- Обращайте внимание ребенка на сезонные особенности перехода улиц и дорог – дождь, туман, другие опасные погодные явления.
- Обращайте внимание ребенка на ошибки, допускаемые водителями, пешеходами при переходе улиц и дорог, указывайте на возможные последствия этих ошибок.
- Объясните ребенку правила поведения в общественном транспорте, правила поведения пешехода.



Общение с незнакомцами.

- Оставаться всё время рядом с друзьями, с людьми.
- Немедленно отойти от края тротуара, если рядом притормозила машина или если она медленно едет следом. Что бы ни говорил водитель, нужно держаться от машины подальше.
- Не садиться в машину к незнакомцу, если он приглашает покататься.
- Никуда не ходить с незнакомым человеком (если он обещает подарить игрушку, конфету или показать что – то интересное, представляясь знакомым родителей или сообщая, что он действует по их просьбе).
- Если незнакомый взрослый хватается за руку, берёт на руки, затаскивает в машину, подталкивает в подъезд или какое – либо строение, надо громко кричать, призывая на помощь и привлекая внимание окружающих: «На помощь, помогите, чужой человек!»»
- Уметь сказать «нет» ребятам, которые хотят втянуть в опасную ситуацию.
- Не открывать дверь чужому, даже если у незнакомца ласковый голос или он представляется знакомым родителей, знает, как их зовут.
- Дети должны знать безопасные «островки» на своём пути. Это магазин, библиотека, школа. Следует научить ребёнка, как обращаться к людям за помощью в опасной ситуации, кто ему в этом может помочь.



НЕЛЬЗЯ брать угощение и подарки у чужих людей!

БЕЗОПАСНОСТЬ ДЕТЕЙ

на улице



НЕ РАЗГОВАРИВАЙ С НЕЗНАКОМЦАМИ

Не бери ничего у незнакомых людей, не приглашай их домой и не ходи с ними.



НЕ ПОДХОДИ К ОТКРЫТЫМ ЛЮКАМ

Не лезай в канализационные люки, в двери и окна подвалов.



НЕ ЗАБИРАЙСЯ НА БОЛЬШУЮ ВЫСОТУ

Не лазай по водосточным трубам, по опорам мостов и пожарным лестницам.



НЕ ИГРАЙ НА ДОРОГЕ

Будь внимателен! Дорога - источник повышенной опасности.



НЕ ТРОГАЙ ОПАСНЫЙ МУСОР

Не играй найденными шприцами, стеклами, грязными пузырьками из-под лекарств.



НЕ ТРОГАЙ ЧУЖИХ ЖИВОТНЫХ

Чужие собаки и кошки могут оказаться большими или укусить незнакомого человека.



ПОЗНАКОМЬСЯ С СОСЕДЬМИ

Узнай их имена и запомни номера квартир. Если понадобится, ты сможешь обратиться к ним за помощью.



ПРАВИЛА ПОВЕДЕНИЯ НА УЛИЦЕ

Не трогай подозрительные предметы!




Не дразни собак!



Не разговаривай с незнакомцами!



Не садись в машину к незнакомым!



Не играй на стройке!



Не наступай на люки!



ПРАВИЛА БЕЗОПАСНОСТИ НА ЖЕЛЕЗНОЙ ДОРОГЕ



НЕ ХОДИТЕ ПО ПУТЯМ!



**НЕ ОСТАВЛЯЙТЕ ДЕТЕЙ
БЕЗ ПРИСМОТРА!**




**НЕ ПОДНИМАЙТЕСЬ
НА КРЫШИ
ВАГОНОВ, ЛОКОМОТИВОВ, ПОЕЗДОВ!**



БУДЬТЕ ВНИМАТЕЛЬНЫ!



**НЕ ПЕРЕЛЕЗАЙТЕ ПОД
ВАГОНАМИ!**



**НЕ ПЕРЕЕЗЖАЙТЕ ПУТИ
ПРИ ЗАКРЫТЫХ ШЛАГБАУМАХ!**



Всем нужно запомнить и правило знать, -
У КРАЯ ПЛАТФОРМЫ ОПАСНО СТОЯТЬ!



ПОЖАР

ДЛЯ ВАС, РОДИТЕЛИ


- *Обнаружив пожар, постарайтесь трезво оценить ситуацию, свои силы и найти себе помощников.*
- *Прежде всего, вызовите пожарную охрану по телефону «01» или 112.*
- *В рискованных ситуациях не теряйте времени и силы на спасение имущества. Главное любым способом спасайте себя и других людей, попавших в беду.*
- *Позаботьтесь о спасении детей и престарелых. Уведите их подальше от места пожара, так как возможны взрывы газовых баллонов, бензобаков и быстрое распространение огня.*
- *Обязательно направить кого-нибудь на встречу пожарным подразделениям, чтобы дать им необходимую информацию (точный адрес, кратчайшие подъездные пути, что горит, есть ли там люди).*



Детям:

- *не играть со спичками и зажигалками дома – это одна из первых причин пожара;*
- *без взрослых не зажигать фейерверки, петарды;*
- *нельзя прятаться в шкафу, под кроватью;*
- *при возгорании покинуть помещение;*
- *не может выйти из квартиры – выходи на балкон и громко кричи;*
- *в задымленном помещении дышать нужно через мокрую тряпку;*
- *звонить 01 или с сотового 112;*
- *научить ребенка громко звать взрослого*


Безопасность в быту



Не свешивайся с двухъярусной кровати.




Не играй с розеткой.



Не вставай на подоконник.



Не подходи близко к плите.



ПРИ ЗАПАХЕ ГАЗА

НЕОБХОДИМО



немедленно перекрыть краны к газовым приборам и на приборах



открыть окна или форточки



вызвать аварийную службу по телефону 04 (вне загазованного помещения)

ЗАПРЕЩАЕТСЯ



пользоваться электрзвонками и телефонами



включать и выключать электроосвещение и электроприборы



зажигать огонь, курить

И запомните:

- Взрослые должны научить детей обдумывать свои поступки и действия наперед и прогнозировать травмоопасную ситуацию.
- Очень важно для взрослых – самим правильно вести себя во всех ситуациях, демонстрируя детям безопасный образ жизни. Не забывайте, что пример взрослого для ребенка заразителен!
- Летний период – это время укрепить и оздоровить детский организм, а не разладить режим дня и питания. Берегите себя и своих близких и тогда летний отдых принесет только радость!



- **Список рекомендуемой литературы на лето 2 класс**

- 1. Г.Х.Андерсен. «Свинопас», «Ель», «Стойкий оловянный солдатик».
- 2. А.Л.Барто. Стихи.
- 3. В.Д.Берестов. Стихи.
- 4. В.В.Бианки. По выбору: «Мышонок Пик», «Оранжевое горлышко», «Хвосты», «Музыкальная канарейка», «Синичкин календарь», «Лесная газета», «Чей нос больше» и др.
- 5. Братья Гримм. «Бабушка Метелица», сказки.
- 6. А.П.Гайдар. «Ёлка в тайге».
- 7. В.М.Гаршин. «Лягушка-путешественница».
- 8. Дж.Харрис. «Сказки дядюшки Римуса».
- 9. В.Ю.Драгунский. «Первый день».
- 11. М.М.Зощенко. «Учёная обезьянка».
- 12. В.П.Катаев. «Цветик-семицветик».
- 13. Р.Киплинг. «Откуда у кита такая глотка», «Почему у верблюда горб», «Слонёнок».
- 14. Л.Кэрролл. «Алиса в стране чудес».
- 16. С.Я.Маршак. Стихи.
- 17. С.В.Михалков. «Дядя Стёпа» и другие стихи.
- 18. Н.Н.Носов. «Фантазёры», «Незнайка на Луне».
- 19. К.Г.Паустовский. «Барсучий нос».
- 20. Ш.Перро. «Кот в сапогах», «Золушка».
- 21. М.М.Пришвин. «Земля показалась».
- 22. А.С.Пушкин. «Сказка о попе и о работнике его Балде» и др.
- 23. Дж.Родари. «Приключения Чипполино».
- 24. Русские народные сказки. «Умный работник», «Лиса и журавль», «Иван-Царевич и Серый волк».
- 25. Э.Н.Успенский. «Дядя Фёдор, кот и пёс».

Безопасное лето



Счастливых вам каникул!!!





Выполнила
Савко Елена Геннадьевна
Учитель начальных классов
МБОУ СОШ №45
г.Сургут, ХМАО-Югра