

МИНИСТЕРСТВО ОБРАЗОВАНИЯ И НАУКИ
ЛУГАНСКОЙ НАРОДНОЙ РЕСПУБЛИКИ

ГОСУДАРСТВЕННОЕ УЧРЕЖДЕНИЕ ДОПОЛНИТЕЛЬНОГО ОБРАЗОВАНИЯ
ЛУГАНСКОЙ НАРОДНОЙ РЕСПУБЛИКИ
«РЕСПУБЛИКАНСКИЙ ЦЕНТР НАУЧНО-ТЕХНИЧЕСКОГО ТВОРЧЕСТВА»

МЕТОДИЧЕСКОЕ ПОСОБИЕ

Применение веб-квест технологий в современном дополнительном образовании



Подготовила:
Сафонова Елена Ивановна,
методист инструктивно-
методического отдела

Луганск, 2021г

Содержание

- Введение.....3
- Понятие веб-квест.....4
- Платформы для создания веб-квестов.....14
- Примеры веб-квестов.....17
- Порядок создания веб-квеста с помощью Google Sites.....42
- Контент по созданию веб-квестов на различных платформах81
- Список использованных источников.....90

Введение

Современные социокультурные условия детерминируют развитие образовательных технологий. Наиболее эффективными, способствующими высокой личностной включённости в обучение, быстрому доступу к информации и повышению у обучающихся познавательной мотивации, являются интерактивные технологии обучения. Общеизвестно, что интерактивные технологии обучения представляют собой процесс, основанный на системе правил организации взаимодействия обучающихся между собой и педагогом, гарантирующих педагогически продуктивное познавательное общение, в результате которого создаются ситуации переживания обучающимся успеха в учебной деятельности и развития профессионально значимых компетенций.

Особенно эффективным видом современных интерактивных технологий становится интерактивная игра, создающая наилучшие условия развития, самореализации членов учебно-воспитательного процесса.

Сегодня все большую популярность приобретают образовательные квесты. Веб-квест технология представляет проблемные задания-проекты с элементами ролевой игры, для выполнения которых используются информационные ресурсы Интернета. Данная технология сочетает в себе активные методы обучения с преимуществами информационно-интерактивных технологий.

Особенностью образовательных веб-квестов является то, что часть или вся информация для самостоятельной или групповой работы обучающихся с ним находится на различных веб-сайтах.

Веб-квест – это формат урока с ориентацией на развитие познавательной, исследовательской деятельности учащихся, на котором основная часть информации добывается через ресурсы Интернет.

Применение веб-квест технологий благоприятствует увеличению гуманитаризации процесса образования. Привлечение обучающихся к исследовательской работе на основе веб-квестов служит источником незамедлительного приобщения их к общекультурным ценностям.

Понятие веб-квест

(WEB-QUEST)



Трактовка названия






Quest в переводе с английского языка - продолжительный целенаправленный поиск, который может быть связан с приключениями или игрой; также служит для обозначения одной из разновидностей компьютерных игр.

Веб-квест (webquest) в педагогике - проблемное задание с элементами ролевой игры, для выполнения которого используются информационные ресурсы интернета. Это сценарий организации проектной деятельности обучающихся по любой теме. Разработчиками веб-квеста как учебного задания являются Bernie Dodge и Tom March.



Tom March ve Bernie Dodge

Веб-квест способствует:

-  1 поиску Интернет информации, которую поручает обучающимся педагог.
-  2 выходить за рамки содержания и форм представленного педагогом учебного материала
-  3 развитию мышления обучающихся на стадии анализа, обобщения и оценки информации
-  4 развитию исследовательских и творческих способностей обучающихся
-  5 поощрению обучаться, повышению личностной самооценки

Классификация веб-квестов

По длительности выполнения

краткосрочные

долгосрочные

По предметному содержанию

монопроекты

межпредметные
веб-квесты

Структура веб-квеста, требования к его отдельным элементам:

- Введение
- Задание
- Порядок работы и необходимые ресурсы
- Оценка
- Заключение
- Комментарии для преподавателя



- **Введение** - краткое описание темы веб-квеста; несёт мотивирующую и познавательную ценность.
- **Задание** - формулировка проблемной задачи и описание формы представления конечного результата;

- **Порядок работы и необходимые ресурсы** - описание последовательности действий, ролей и ресурсов, необходимых для выполнения задания (ссылки на интернет-ресурсы и любые другие источники информации), а также вспомогательные материалы (примеры, шаблоны, таблицы, бланки, инструкции и т.п.), которые позволяют более эффективно организовать работу над веб-квестом;



- **Оценка** - описание критериев и параметров оценки выполнения веб-квеста, которое представляется в виде бланка оценки. Критерии оценки зависят от типа учебных задач, которые решаются в веб-квесте. Должна присутствовать адекватность представленных критериев оценки типу задания, четкость описания критериев.



- **Заключение** - краткое описание того, чему смогут научиться учащиеся, выполнив данный веб-квест. Должна присутствовать взаимосвязь с введением, точное описание навыков, которые приобретут учащиеся.



- **Комментарии для преподавателя** - методические рекомендации для преподавателей, которые будут использовать веб-квест.



Виды занятий для веб-квестов:

- **Пересказ** – демонстрация понимания темы на основе представления материалов из разных источников в новом формате: создание презентации, плаката, рассказа.
- **Планирование и проектирование** – разработка плана или проекта на основе заданных условий.
- **Самопознание** – любые аспекты исследования личности.
- **Компиляция** – трансформация формата информации, полученной из разных источников: создание книги кулинарных рецептов, виртуальной выставки, капсулы времени, капсулы культуры.
- **Творческое задание** – творческая работа в определенном жанре - создание пьесы, стихотворения, песни, видеоролика.
- **Аналитическая задача** – поиск и систематизация информации.
- **Детектив, головоломка, таинственная история** – выводы на основе противоречивых фактов.
- **Достижение консенсуса** – выработка решения по острой проблеме.
- **Оценка** – обоснование определенной точки зрения.
- **Журналистское расследование** – объективное изложение информации (разделение мнений и фактов).
- **Убеждение** – склонение на свою сторону оппонентов или нейтрально настроенных лиц.
- **Научные исследования** – изучение различных явлений, открытий, фактов на основе уникальных он-лайн источников.

Платформы для создания веб-квестов





Google Sites – дает возможность создать полноценную электронную учебную среду. Это создание html-страниц и настроек навигации по создаваемым страницам. Есть автоматическое и пользовательское дерево навигации по сайту. Редактор страниц позволяет добавлять информацию из других приложений Google (Google Docs, Google Calendar, альбомы Picasa, видеохостинг YouTube и т.д.). Возможность совместной работы нескольких пользователей – преподавателя и обучающихся. Все авторизованные участники могут редактировать страницы, оставлять комментарии, а также добавлять файлы в виде приложений к страницам. Можно проводить различные опросы, викторины, создавать анкеты, тесты, результаты заполнения которых накапливаются в автоматически создаваемой таблице Google. А также возможность применения надстройки Certify'em для Google Forms позволяет обучающимся не только увидеть результат теста, викторины и т.п., но и получить сертификат по результатам их прохождения.



Jimdo - создание опросов любой конфигурации с одним или более вопросами. Три базовых типа вопросов с расширенной настройкой: одиночный выбор, множественный выбор и простой ввод.



Learnis - создание учебных веб-квестов, викторин и интеллектуальных онлайн-игр всего за несколько минут

Примеры веб-квестов



1. Веб квест “Всемирный день науки”




<https://sites.google.com/view/dennauki2020/главная-страница?authuser=1>

ГУДО ЛНР "РЦНТТ"

Главная страница Порядок работы Заключение Организатор веб-квеста

Веб-квест: Всемирный день науки

Разработал: Сафонова Е.И., методист ГУДО ЛНР "РЦНТТ"



Дата в 2020 году: 10 ноября, вторник

Празднуется: в России, Украине, Беларуси и других странах мира

Другие названия: Всемирный день науки за мир и развитие

Учрежден: ЮНЕСКО в 2001 году

Значение: международный праздник ученых



Празнуется: в России, У других странах мира

Другие названия: Всеми мир и развитие

Учрежден: ЮНЕСКО в 2001 году

Значение: международный праздник ученых

Ресурсы

Тесты

Оценка

Развернуть/свернуть

Наука – двигатель прогресса.

Эта поговорка в действительности является истиной. Ведь без науки много не было бы, как например, электричества, самолетов, медицины и так далее. Современный мир тесно переплетен с достижениями науки. Мы не можем обходиться без, на наш взгляд, простейших бытовых благ, на самом деле являющимися сложными детищами ученых. Науку воспевали и уважали всегда.

Начать квест



Порядок работы



1. Ознакомьтесь с интересными научными фактами, пользуясь литературой, интернет ресурсами, ссылками (вкладка Ресурсы).
2. Пройдите тесты и узнайте, насколько вы эрудированы.

[Вернуться назад](#)

Ресурсы для веб-квеста



Ресурсы

[Интересные факты, способные заинтриговать](#)

[Интересные факты для детей](#)

[13 научных фактов, которые расширят ваши знания о мире](#)

[Интересное детям](#)

[Интересные научные факты для детей](#)



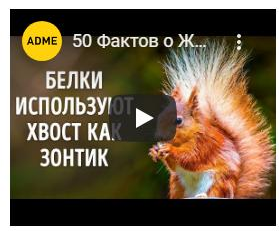
[Посмотреть порядок работы](#)

[Главная страница](#)

[Интересные факты для детей](#)
[13 научных фактов, которые расширят ваши знания о мире](#)
[Интересное детям](#)
[Интересные научные факты для детей](#)



[Посмотреть порядок работы](#) | [Главная страница](#)



[Пройти тесты](#)





Тесты



Ознакомьтесь с интересными научными фактами и пройдите тест

[Ресурсы для веб-квеста](#)

Тест "Интересные факты". Правда или ложь?

В мире встречаются порой невероятно удивительные вещи, в которые просто невозможно поверить. Наша планета полна интересных и неожиданных фактов.

Чушь или научный факт? Проверьте, что вы знаете об окружающем мире

Пройдите этот тест из 10 вопросов, чтобы выяснить,





Тест "Интересные факты". Правда или ложь?

В мире встречаются порой невероятно удивительные вещи, в которые просто невозможно поверить. Наша планета полна интересных и неожиданных фактов. Многие вещи мы знаем, но что-то ускользнуло от нашего внимания. Конечно, всех книг не перечитать, все фильмы не пересмотреть, а все науки не изучить на отлично! Но этот тест про интересные факты поможет узнать, являетесь ли вы разносторонней личностью?

* Обязательно



1. У каждого человека доминирует одно из полушарий мозга. От того, какое именно, зависят его способности. Если правое, то он будет творчески одарён, если левое — рационален и практичен. Чуть или научный факт? *

Чуть

Научный факт



2. Если монетка, брошенная с небоскрёба, попадёт в голову прохожему, это его убьёт. Под действием силы притяжения она наберёт такую скорость, что сможет пробить череп. *

Чуть



Чуть или научный факт? Проверьте, что вы знаете об окружающем мире

Ответ записан.

[Посмотреть баллы](#)

[Отправить ещё один ответ](#)

Компания Google не имеет никакого отношения к этому контенту. [Сообщение о нарушении](#) - [Условия использования](#) - [Политика конфиденциальности](#)

Google Формы

✓ 2. Если монетка, брошенная с небоскрёба, попадёт в голову прохожему, это его убьёт. Под действием силы притяжения она наберёт такую скорость, что сможет пробить череп. *


1 из 1

Чуть ✓

Научный факт

Комментарий

Верно! В вакууме монетке удалось бы набрать скорость, при которой она стала бы опасна. Но в обычных земных условиях воздух тормозит падение, так что её удар будет скорее похож на щелбан. Чего стоит по-настоящему бояться, так это падающих с неба шариковых ручек.



Оценка




Если в тесте Вы получили менее 6 баллов, то в знаниях есть пробелы. Но у Вас все впереди! Учитесь, читайте, изучайте! И все получится!!!

[Тесты](#)



10 из 10 - Вы МЕГАМОЗГ!!!!
Читаете и знаете обо всем!!!



[Тесты](#)

Заключение



Науки юношей питают

Науки юношей питают,

Отраду старым подают,

В счастливой жизни
украшают,

В несчастный случай



Организатор веб-квеста



Сафонова Елена Ивановна,
методист, руководитель кружка

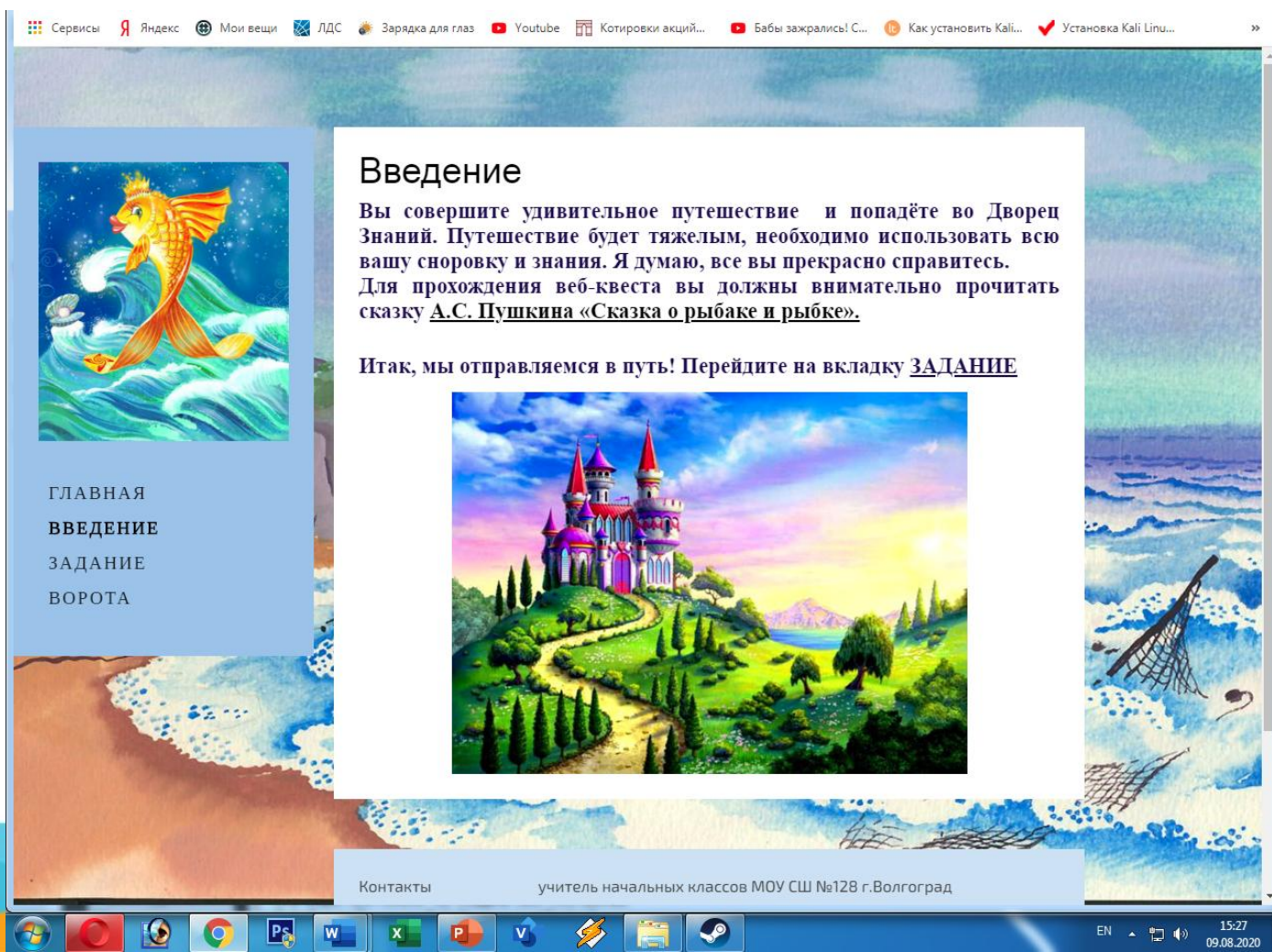
Государственного учреждения дополнительного
образования "Республиканский центр научно-
технического творчества"

locnttum@yandex.ru



2. Веб-квест «Сказка о рыбаке и рыбке», созданный на платформе jimdo, который должен обеспечить педагогу прочтение обучающимися произведения А.С. Пушкина. А также вы можете проверить свои знания об этой сказке.

<https://beb-questskazka.jimdo.com>



The screenshot shows a web browser window with a navigation menu on the left and a main content area. The navigation menu includes: ГЛАВНАЯ, ВВЕДЕНИЕ, ЗАДАНИЕ, and ВОРОТА. The main content area has a title 'Введение' and two paragraphs of text. The first paragraph describes the journey to the 'Palace of Knowledge' and mentions the need to use a fishing net and knowledge. The second paragraph instructs the user to go to the 'ЗАДАНИЕ' tab. There are two illustrations: a golden fish on the left and a colorful castle on a hill in the center. The browser's address bar shows the URL <https://beb-questskazka.jimdo.com>. The taskbar at the bottom shows various application icons and the system tray with the date 09.08.2020 and time 15:27.

Сервисы Я Яндекс Мои вещи ЛДС Зарядка для глаз Youtube Котировки акций... Бабы зажрались! С... Как установить Kali... Установка Kali Linu... »

Введение

Вы совершите удивительное путешествие и попадёте во Дворец Знаний. Путешествие будет тяжелым, необходимо использовать всю вашу сноровку и знания. Я думаю, все вы прекрасно справитесь. Для прохождения веб-квеста вы должны внимательно прочитать сказку А.С. Пушкина «Сказка о рыбаке и рыбке».

Итак, мы отправляемся в путь! Перейдите на вкладку ЗАДАНИЕ

ГЛАВНАЯ
ВВЕДЕНИЕ
ЗАДАНИЕ
ВОРОТА

Контакты учитель начальных классов МОУ СШ №128 г.Волгоград

EN 15:27 09.08.2020



ГЛАВНАЯ
ВВЕДЕНИЕ
ЗАДАНИЕ
ВОРОТА

Задание

Нам необходимо добраться до Дворца Знаний. Для этого вы должны преодолеть все препятствия, на которых вам потребуются знания содержания сказки.

1. Нужно взять с собой "Главных героев" сказки А.С. Пушкина «Сказка о рыбаке и рыбке»
2. Пробраться через «Дремучий лес»
3. Перейти «Болото Водяного»
4. Обхитрить Бабу Ягу
5. Найти способ, как перебраться через реку Внимательности

После прохождения каждого испытания вы получаете одну букву от пароля, собрав 5 букв вы должны составить слово-пароль, которое поможет вам преодолеть дворцовые ворота. А вот, чтобы стать жителем Дворца Знаний вы должны выполнить итоговое задание - контрольную работу, по результатам которой вы сможете это определить.



1 препятствие
"Главные герои"



2 препятствие



3 препятствие



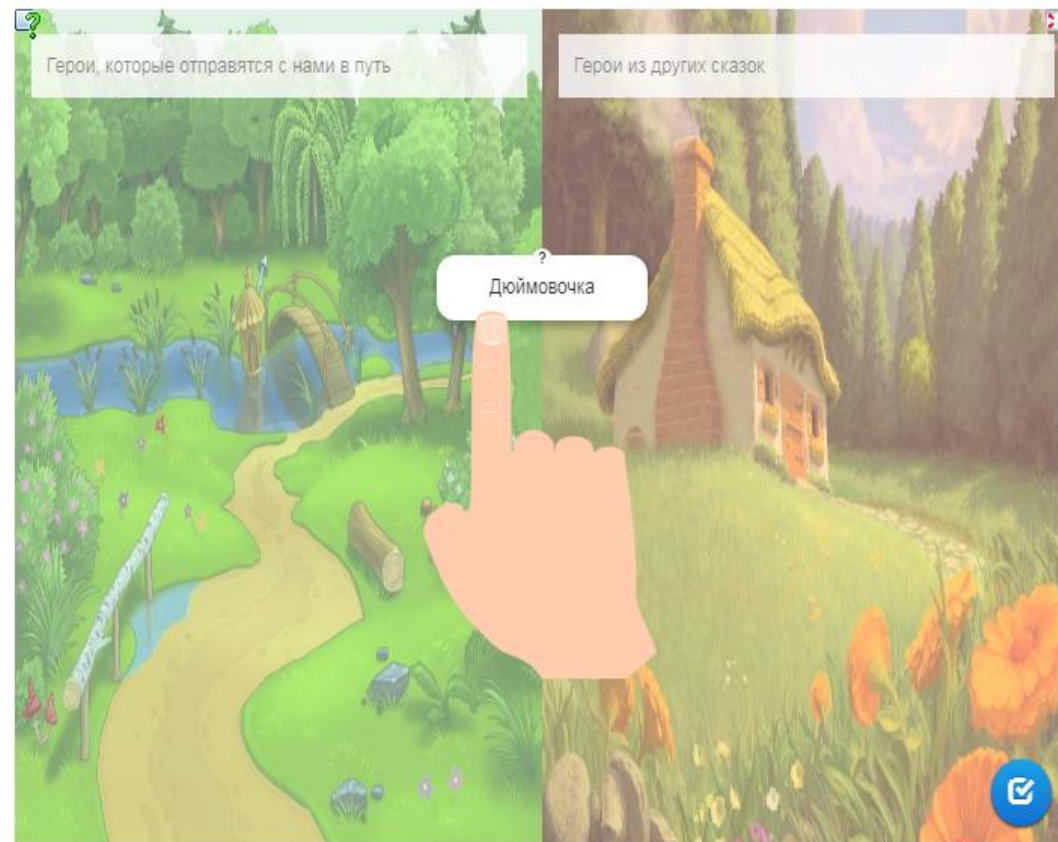
4 препятствие



5 препятствие

1 препятствие «Главные герои»

Мы отправляемся в путешествие по сказке Александра Сергеевича Пушкина «Сказка о рыбаке и рыбке». Чтобы нам было легче, давайте возьмём главных героев этой сказки. Переместите на страницу книги тех героев, которые пойдут вместе с нами. По итогу задания не забудьте записать букву пароля.



1 препятствие
"Главные"



2 препятствие
"Дремучий"



3 препятствие




4 препятствие



5 препятствие



ГЛАВНАЯ
ВВЕДЕНИЕ
ЗАДАНИЕ
ВОРОТА





1 препятствие «Главные герои»

Мы отправляемся в путешествие по сказке Александра Сергеевича Пушкина «Сказка о рыбаке и рыбке». Чтобы нам было легче, давайте возьмём главных героев этой сказки. Переместите на страницу книги тех героев, которые пойдут вместе с нами. По итогу задания не забудьте записать букву пароля.

Герои, которые отправятся с нами в путь

- Старуха
- Золотая рыбка
- Старик

Герои из других сказок

- Кощей Бессмертный
- Дюймовочка
- Баба Яга
- Буратино

ГЛАВНАЯ
ВВЕДЕНИЕ
ЗАДАНИЕ
ВОРОТА




1 препятствие
"Главные"



2 препятствие
"Дремучий"



3 препятствие



4 препятствие



5 препятствие





2 препятствие "Дремучий лес"

Перед нами Дремучий лес. Чтобы пройти через него здесь необходимо найти синонимы и их соединить.



- ГЛАВНАЯ
- ВВЕДЕНИЕ
- ЗАДАНИЕ
- ВОРОТА

Звать Печалится
Спорить Молвит
Бранит Перечить Ругает
Грустит Кидать Говорит






3 препятствие "Болото водяного"

До дворца знаний путь не близкий. Много опасного может нам встретиться на пути. Перед нами болото Водяного. Будь осторожен!

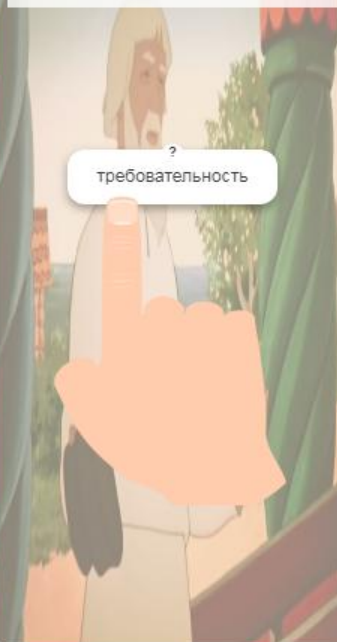


- ГЛАВНАЯ
- ВВЕДЕНИЕ
- ЗАДАНИЕ**
- ВОРОТА

Золотая рыбка




Старик



требовательность

Старуха







ГЛАВНАЯ
ВВЕДЕНИЕ
ЗАДАНИЕ
ВОРОТА

4 препятствие "Баба Яга"



Настигла нас «Баба Яга», не пускает дальше. Она уверена, что сказку мы читали невнимательно. Она подготовила для нас следующее задание, чтобы это проверить.

1 Быть столбовою дворянкой

2 Быть Владычицей морской

3 Попросила новую избу

4 Надобно мне новое корыто

5 Стать вильной царицей





ГЛАВНАЯ
ВВЕДЕНИЕ
ЗАДАНИЕ
ВОРОТА



его построить, если правильно вставите пропущенные слова и тогда вы получите пятую букву пароля. Нам останется только зайти во дворец сообщив пароль.

Вот пошёл он морю,
Стал он кликать рыбку,
Приплыла к нему рыбка, спросила:
"Чего тебе надобно, ?"
Ей старик с поклоном отвечает:
"Смилуйся, рыбка!
Ещё пуще старуха ,
Не даёт старику мне покою:
 просит сварливая баба.



Отлично, ты сделал всё верно! Ты собрал все 5 букв пароля. Отправляйся к **воротам**, составь слово-пароль, которое откроет тебе доступ к выполнению итогового задания. Оно позволит тебе стать жителем Дворца Знаний!





ГЛАВНАЯ
ВВЕДЕНИЕ
ЗАДАНИЕ
ВОРОТА

Password-protected area

This page is accessible with a valid password only.

Password:



Контакты учитель начальных классов МОУ СШ №128 г.Волгоград
Чеусова Юлия Андреевна
тел.8-904-409-70-99
e-mail: cheusova.96@mail.ru

[About](#) | [Privacy Policy](#) | [Cookie Policy](#) | [Sitemap](#)

3. Веб-квест «День народного единства»

<https://sites.google.com/view/denedinstva/главная-страница?authuser=1>

The screenshot shows a web browser window displaying a Google Sites page. The page features a large banner with a blue background and white snowflakes. On the left, a stylized Russian flag (white, blue, and red) is draped over a white mountain range. The text on the banner reads "4 ноября" (4 November) and "ДЕНЬ НАРОДНОГО ЕДИНСТВА" (DAY OF NATIONAL UNITY) in large white letters. Below the banner, there are two main content blocks. The left block has a red header "4 ноября - День народного единства" and a small image of a historical scene. The right block has a red header "С ДНЕМ НАРОДНОГО ЕДИНСТВА" and a small image of a statue. The browser's address bar shows the URL "sites.google.com" and the page title "Главная страница". The Windows taskbar at the bottom shows the date "12.01.2021" and time "9:29".

Главная страница

4 ноября

ДЕНЬ НАРОДНОГО ЕДИНСТВА

Веб-квест

4 ноября - День народного единства

4 ноября 1612 г войны народного ополчения под предводительством Кузьмы Минина и Дмитрия Пожарского штурмом взяли Китай-город, освободив

С ДНЕМ НАРОДНОГО ЕДИНСТВА

Главная страница ... Квесты Microsoft PowerPoint ... ссылка Всемирный ... Ссылка День народ...

40
9:29
вторник
12.01.2021

4. Веб-квест «День рождение Деда Мороза»

<https://www.Learnis.ru/281798/>

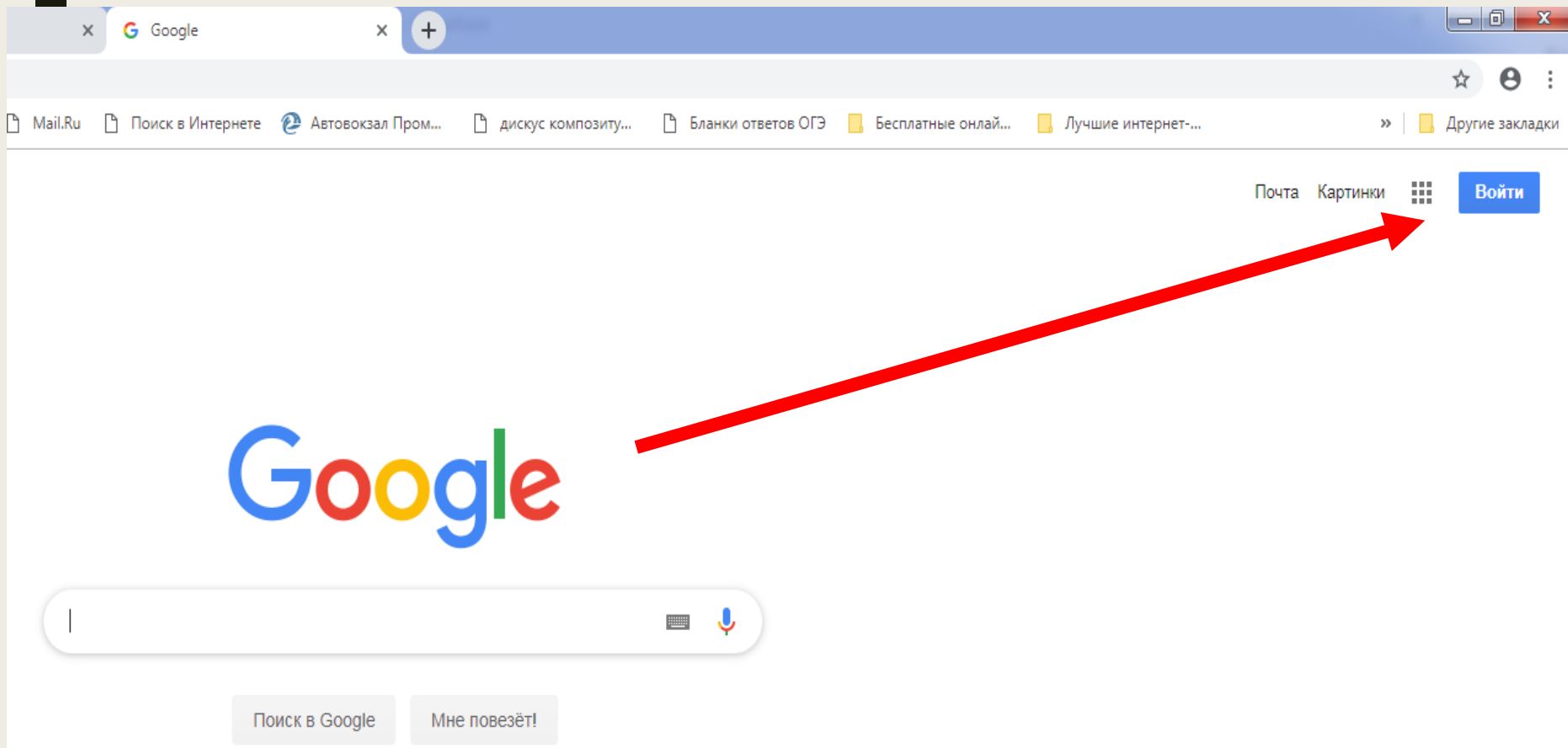
The screenshot shows a web browser window with the address bar containing www.Learnis.ru/281798/. The page title is "Learnis – квест «Комната GeekTeachers»". The main content is a colorful illustration of a classroom decorated for Christmas. On the left, a desk holds a laptop, a calculator, and a box labeled "ПОЧТА КЛАССА". A bulletin board on the wall features a wreath, a calendar, and a poster about the New Year holidays. A whiteboard is mounted on the wall, and a projector is positioned above it. A garland with two red stockings hangs below the whiteboard. To the right, a decorated Christmas tree stands next to a door. The bottom right corner of the illustration shows the number "41". The Windows taskbar at the bottom displays several open applications: "Learnis – квест «Ком...", "Квесты", "Microsoft PowerPoi...", "ссылка Всемирный ...", "Ссылка День народ...", and "ссылкаДед Мороз.d...". The system clock shows the time as 10:30 on Tuesday, 12.01.2021.

ПОРЯДОК СОЗДАНИЯ ВЕБ-КВЕСТА С ПОМОЩЬЮ ПЛАТФОРМЫ GOOGLE SITES



- 1. Для создания веб-квеста необходим Google аккаунт.
- 2. Следуйте инструкции, где обозначена последовательность выполнения действий красными цифрами, стрелками и овалами.

ИНСТРУКЦИЯ



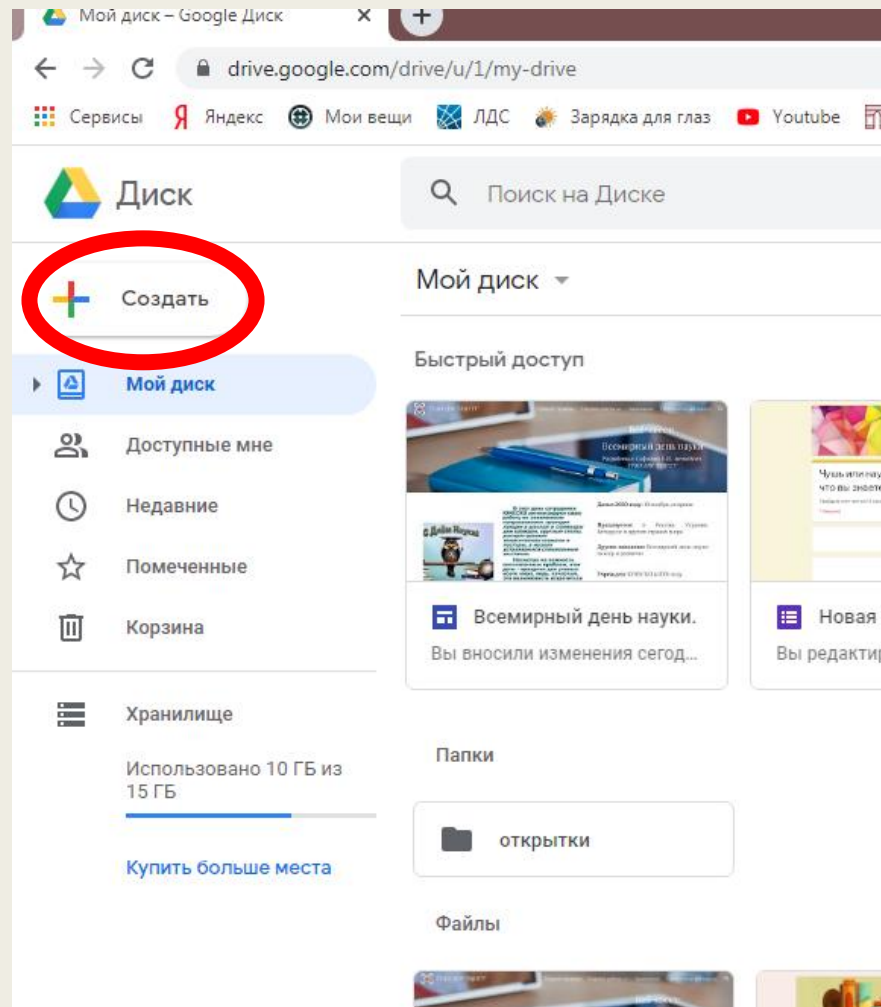
Google

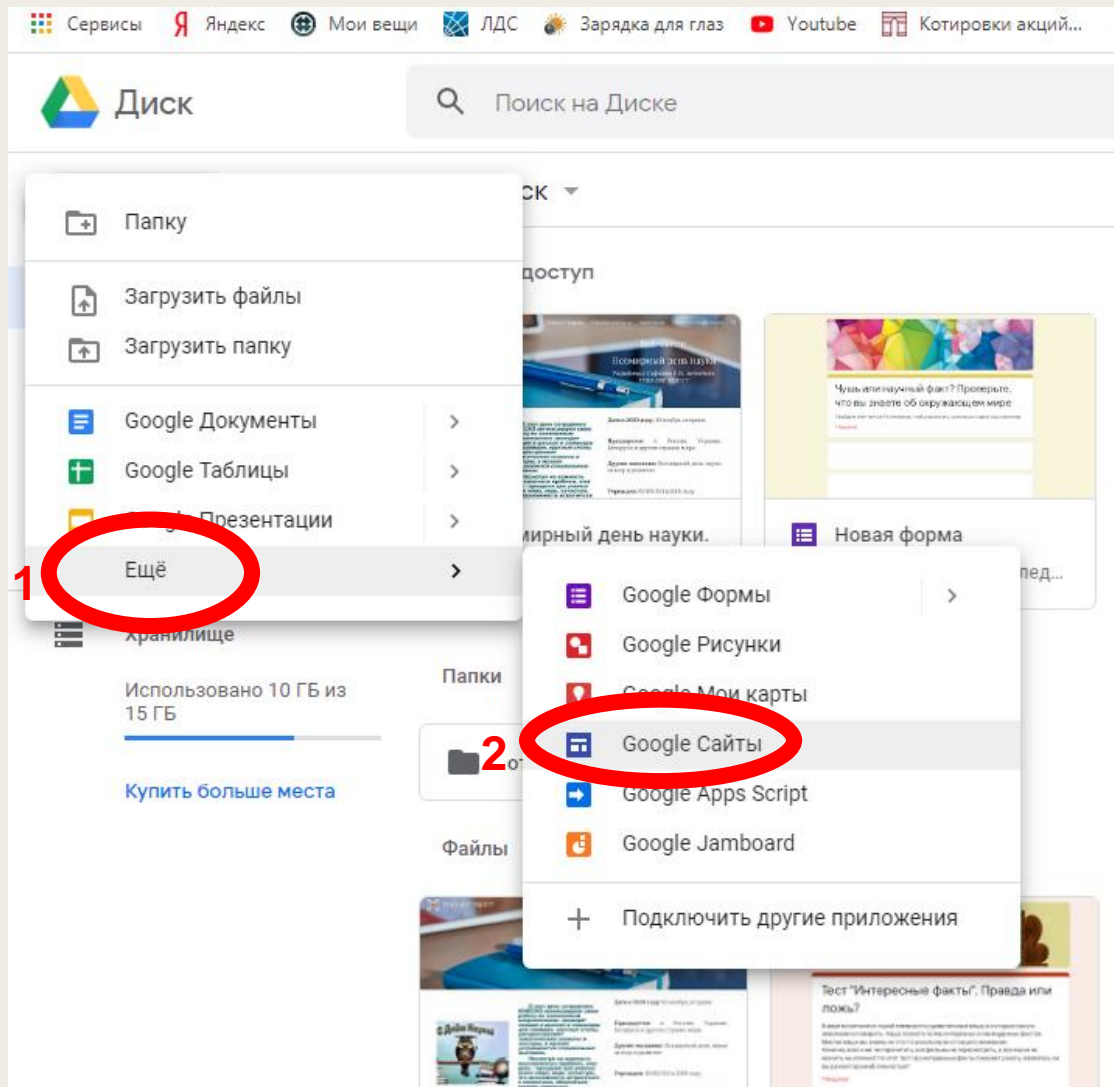
Пошук Google Мені поцастить

Мова Google: русский

Gmail Зображен...

A grid of Google service icons including Gmail, Photos, Drive, Maps, etc. A red arrow points from the main Google logo to the top-right corner of this grid.





Укажите название сайта

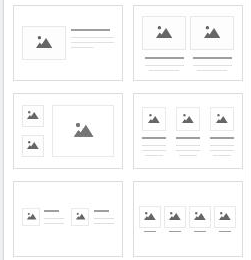
Заголовок страницы

Вставка Страницы Темы

Тт Текстовое поле Изображения

<> Встроить Диск

Макеты



Добавить сворачиваемый текст

Оглавление

Карусель изображений

Кнопка

Разделитель

Метка-заполнитель

Укажите название сайта

Заголовок

**Заголовок
страницы**

Изменить изображение Тип заголовка

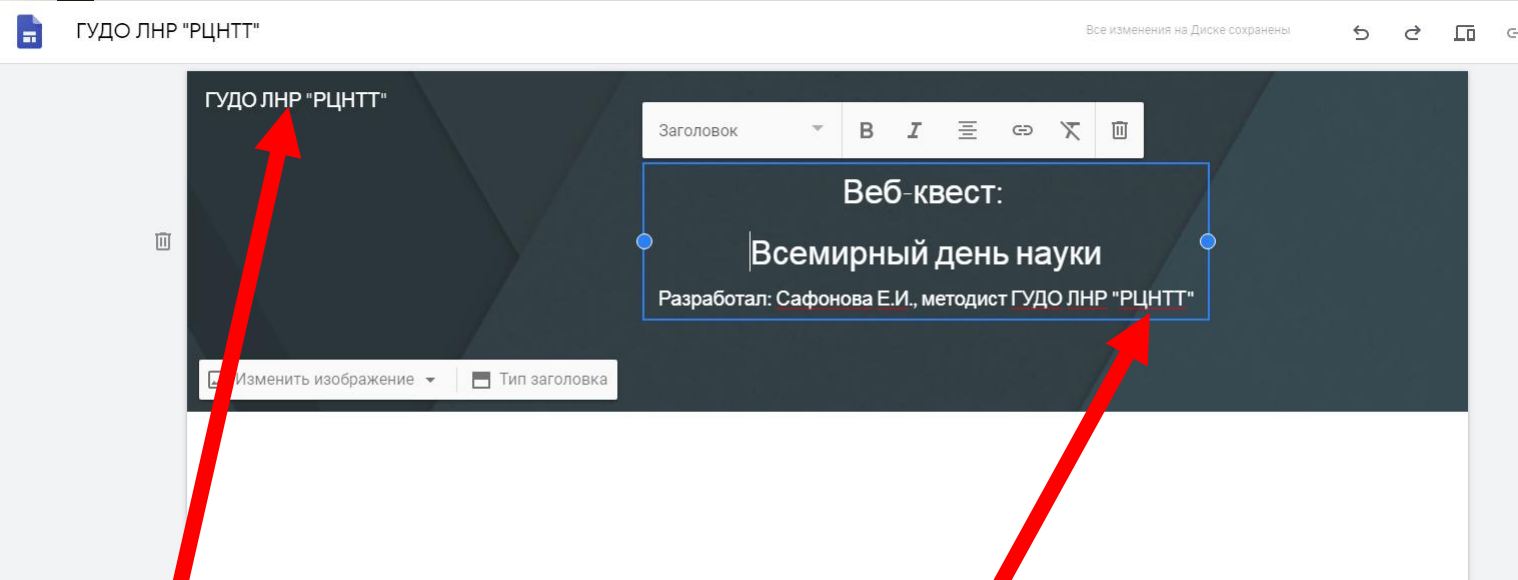
Вставка Страницы Темы

Текстовое поле Изображения

Встроить Диск

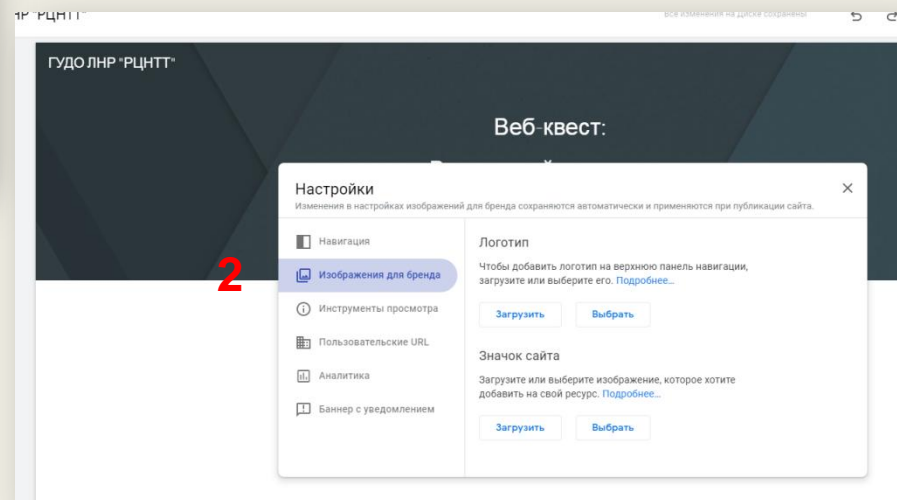
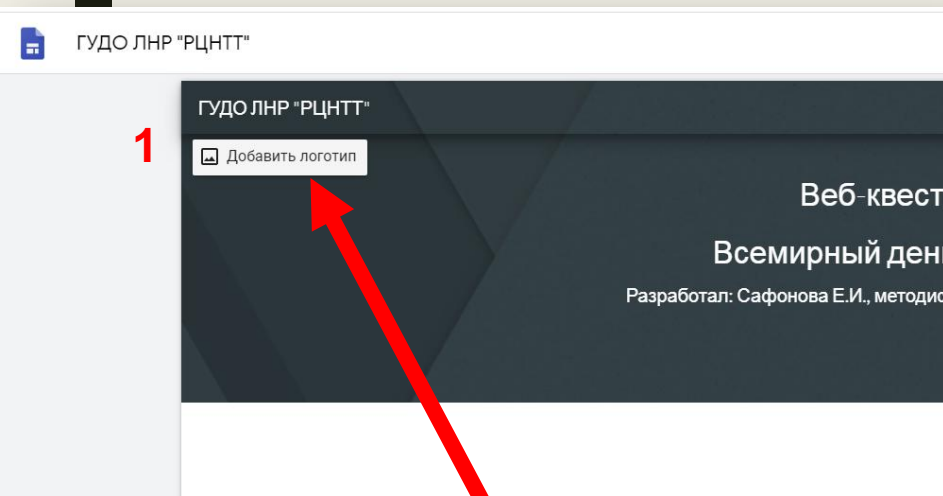
Макеты

- Добавить сворачиваемый текст
- Оглавление
- Карусель изображений
- Кнопка
- Разделитель
- Метка-заполнитель



Ввести название ресурса

Название веб-квеста (Размер и цвет шрифта можно менять)



Можно добавить логотип

О ЛНР "РЦНТТ"

ГУДО ЛНР "РЦНТТ"

Веб-квест

Всемирный день

Разработал: Сафонова Е.И., методист

Изменить изображение

Тип заголовка

Загрузить

Выбрать изображение...

1

Поменять изображение
веб-квеста

О ЛНР "РЦНТТ"

Все изменения на Диске сохранены

ГУДО ЛНР "РЦНТТ"

Выберите изображения


Галерея

Ссылка

Поиск

Мои альбомы

Google Диск



2

О ЛНР "РЦНТТ"

Все изменения на Диске сохранены

ГУДО ЛНР "РЦНТТ"

Веб-квест:

Всемирный день науки

Разработал: Сафонова Е.И., методист ГУДО ЛНР "РЦНТТ"

3

ГУДО ЛНР "РЦНТТ" Все изменения на Диске сохранены Опубликовать

ГУДО ЛНР "РЦНТТ"

Веб-квест:
Всемирный день науки
Разработал: Сафонова Е.И., методист ГУДО ЛНР "РЦНТТ"

Изменить изображение | Восстановить | Тип заголовка

Вставка | Страницы | Темы

Текстовое поле | Изображения

Встроить | Диск

Макеты

📄

📄 📄

📄 📄 📄

📄 📄 📄 📄

📄 📄 📄

📄 📄 📄 📄

📄 📄 📄 📄 📄

📄 📄 📄 📄 📄 📄

Добавить сворачиваемый текст

Оглавление

Выбрать макет страницы и заполнить ее

Мой диск – Google Диск x ГУДО ЛНР "РЦНТТ" x ГУДО ЛНР "РЦНТТ" x


sites.google.com/d/13Geo41llq2tlcBlj3XNF5wzvEWjsOOWL/p/1TrW6A6nrwbGbFB_seGJOjT8655j5Ci9n/edit

Сервисы Яндекса Мои вещи ЛДС Зарядка для глаз Youtube Котировки акций... Бабы зажрались! С... Биржа | Рауеер® Е... Как установить Kali... Установка Kali Linu... Уроки фотопшоп... Фондовые брокер... Брокерская комис...

Всемирный день науки. Все изменения на Диске сохранены Опубликовать

Всемирный день науки

Разработал: Сафонова Е.И., методист ГУДО ЛНР "РЦНТТ"



Всемирный день науки

Отмечается ежегодно 10 ноября с целью повысить осознание общественностью во всем мире пользы науки.

Дата в 2020 году: 10 ноября, вторник

Празнуется: в России, Украине, Беларуси и других странах мира

Другие названия: Всемирный день науки за мир и развитие

Учрежден: ЮНЕСКО в 2001 году

Включение: международный праздник ученых

Наука – двигатель прогресса.

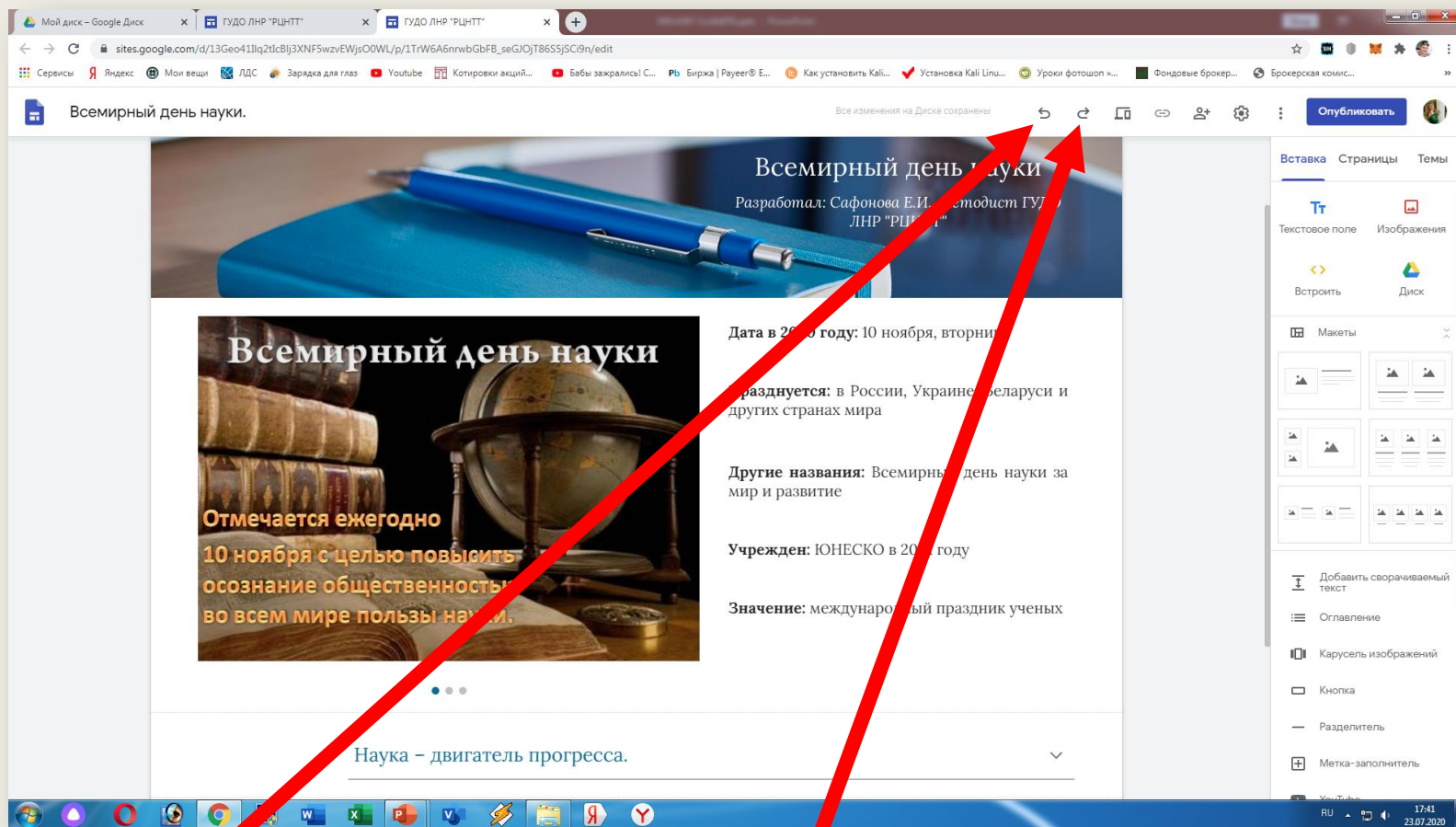
Вставка | Страницы | Темы

- Текстовое поле
- Изображения
- Встроить
- Диск

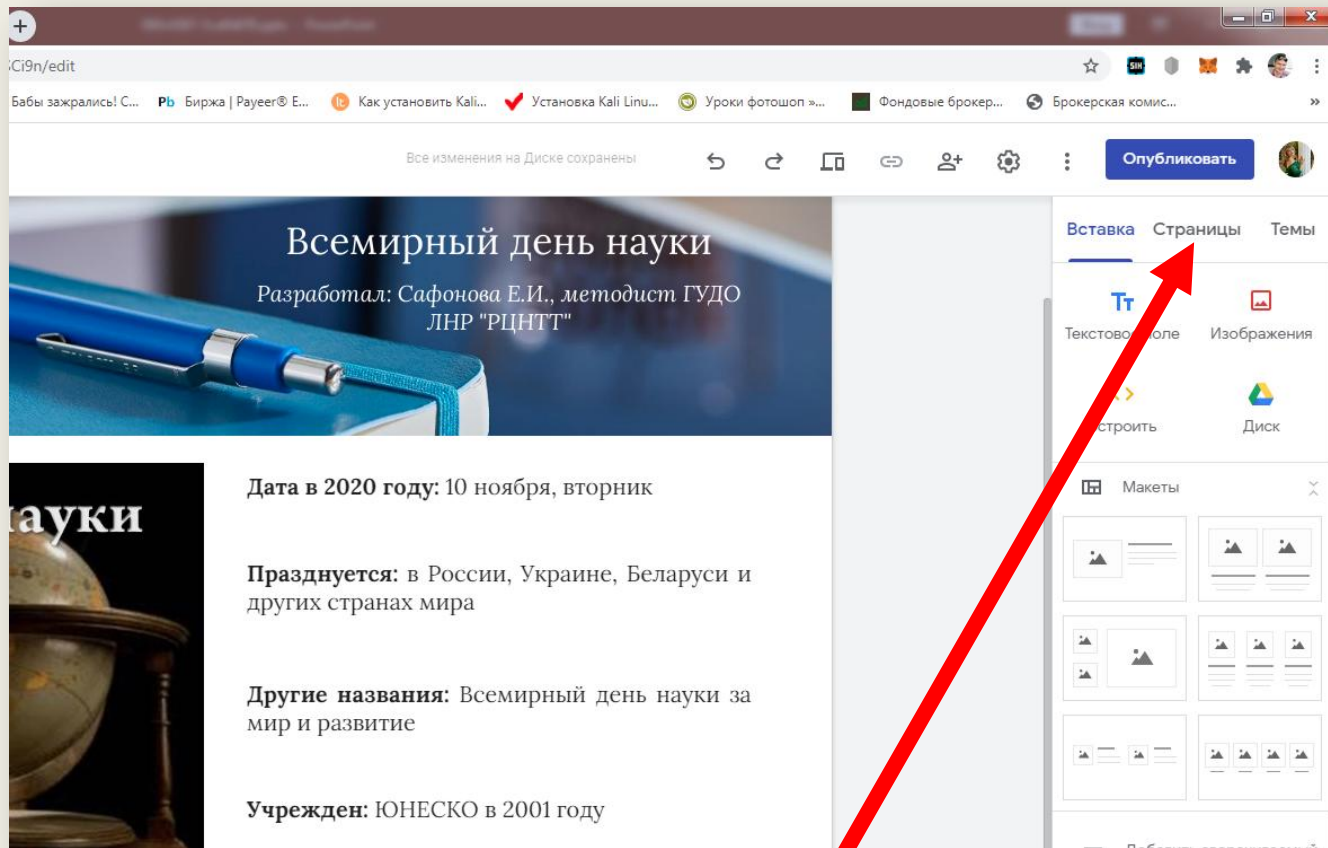
Макеты

- Добавить сворачиваемый текст
- Оглавление
- Карусель изображений
- Кнопка
- Разделитель
- Метка-заполнитель

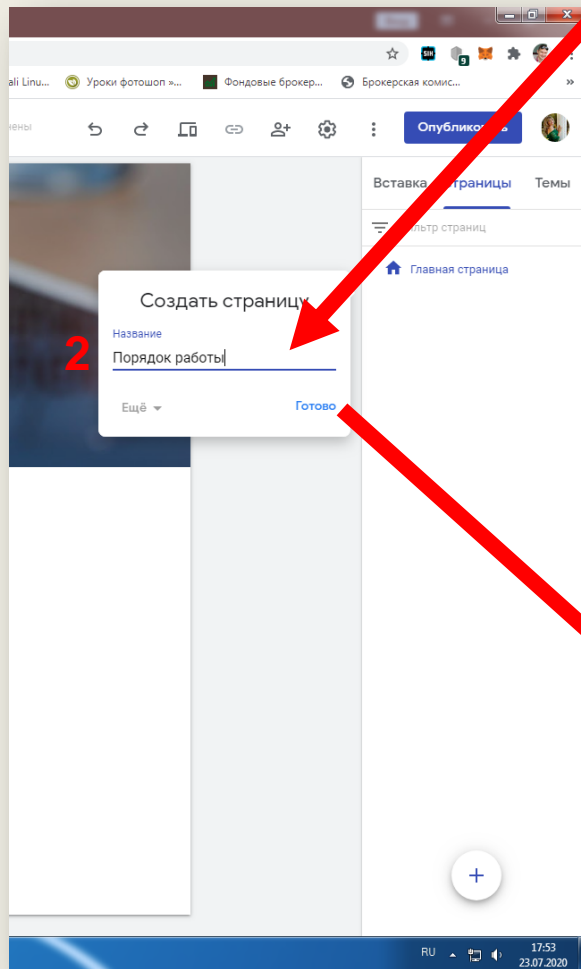

RU 17:41 23.07.2020



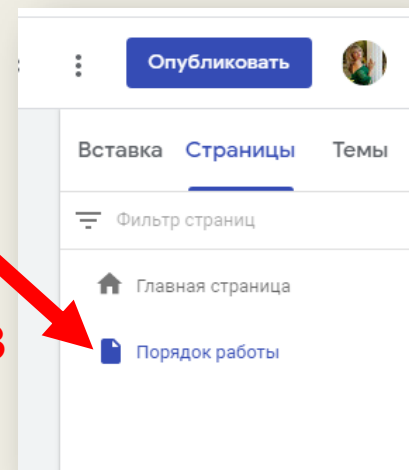
Отменить или повторить последнее действие



Добавить следующую страницу



Вписать название следующей страницы



Порядок работы

Фильтр страниц

Главная страница

Порядок работы

1

Порядок работы

Текстовое поле Изображения

Встроить Диск


Макеты

2

Выбрать макет страницы

ГУДО ЛНР "РЦНТТ" Главная страница [Порядок работы](#)

Порядок работы



Нажмите, чтобы изменить текст

Нажмите, чтобы изменить текст



Вставка | Страницы | Темы

Tt | 
Текстовое поле | Изображения

<> | 
Встроить | Диск

📄 Макеты ✕

⌵ Добавить сворачиваемый текст

☰ Оглавление

🖼️ Карусель изображений

Порядок работы



1. Ознакомьтесь с интересными научными фактами, пользуясь литературой, интернет-ресурсами, ссылками (вкладка Ресурсы).
2. Пройдите тесты и узнайте, насколько вы эрудированы.

Вставка Страницы Темы

Текстовое поле Изображения

Встроить Диск

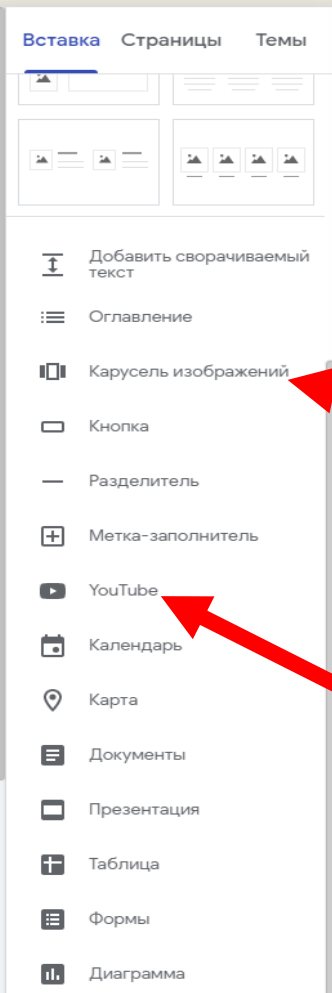
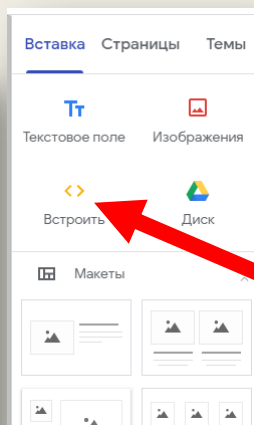
Макеты

Добавить сворачиваемый текст

Оглавление

Заполнить информацией

Заполнение веб-квеста ЗАВИСИТ ТОЛЬКО ОТ



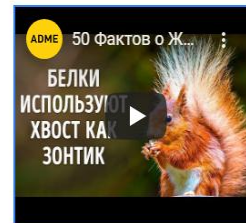
[Интересные факты, способные заинтриговать](#)

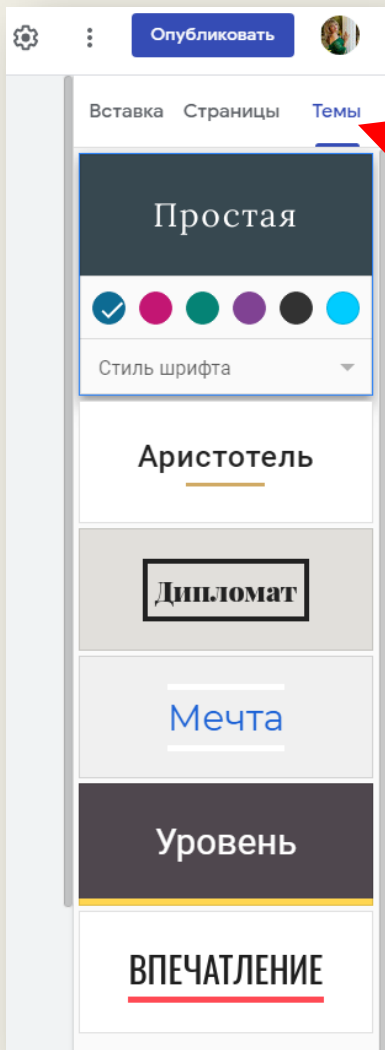
[Интересные факты для детей](#)

[13 научных фактов, которые расширят ваши знания о мире](#)

[Интересное детям](#)

[Интересные научные факты для детей](#)






Также можно
поменять тему веб-
квеста

Далее создать необходимые страницы и заполнить информацией

Всемирный день науки. Все изменения на Диске сохранены Опубликовать

Ресурсы

- [Интересные факты, способные заинтриговать](#)
- [Интересные факты для детей](#)
- [13 научных фактов, которые расширят ваши знания о мире](#)
- [Интересное детям](#)
- [Интересные научные факты для детей](#)



Обычным простым карандашом можно написать 45 000 слов или начертить линию длиной 55 километров

Вставка Страницы Темы

- Тt Текстовое поле
- Изображения
- Встроить
- Диск

Макеты

- Добавить сворачиваемый текст
- Оглавление
- Карусель изображений
- Кнопка
- Разделитель



Ознакомьтесь с интересными научными фактами и пройдите тест

[Ресурсы для веб-квеста](#)

Тест "Интересные факты". Правда или ложь?

В мире встречаются порой невероятно удивительные вещи, в которые просто невозможно поверить. Наша планета полна интересных и неожиданных фактов. Многие вещи мы знаем, но что-то ускользнуло от нашего внимания

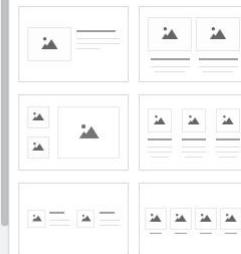
Чушь или научный факт? Проверьте, что вы знаете об окружающем мире

Пройдите этот тест из 10 вопросов, чтобы выяснить, насколько широк ваш кругозор.

Вставка Страницы Темы

Тt Текстовое поле
Изображения
<> Встроить
Диск

Макеты



Добавить сворачиваемый текст

Оглавление

Карусель изображений

Кнопка

Разделитель

Метка-заполнитель

YouTube



Если в тесте Вы получили менее 6 баллов, то в знаниях есть пробелы. Но у Вас все впереди! Учитесь, читайте, изучайте! И все получится!!!

[Тесты](#)



10 из 10 - Вы МЕГАМОЗГ!!!!
Читаете и знаете обо всем!!!

[Тесты](#)



Вставка Страницы Темы

Тt Текстовое поле Изображения

<> Встроить Диск

Макеты

Добавить сворачиваемый текст

Оглавление

Карусель изображений

Кнопка

Разделитель

Метка-заполнитель



Науки юношей питают
Науки юношей питают,
Отраду старым подают,
В счастливой жизни
украшают,
В несчастный случай
берегут;

Вставка Страницы Темы

Тt Изображения

Текстовое поле Изображения

<> Встроить

Диск

Макеты

- Добавить сворачиваемый текст
- Оглавление
- Карусель изображений
- Кнопка
- Разделитель
- Метка-заполнитель

ГУДО ЛНР "РЦНТТ" Главная страница Порядок работы Ресурсы Тесты Оценка Заключение Организатор веб-квеста

Организатор веб-квеста



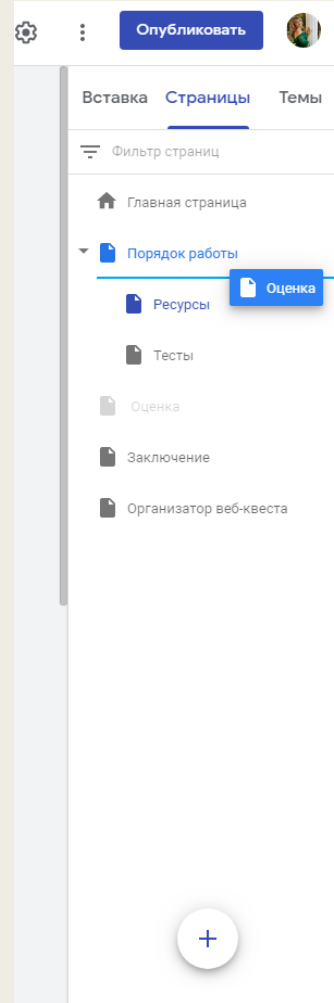
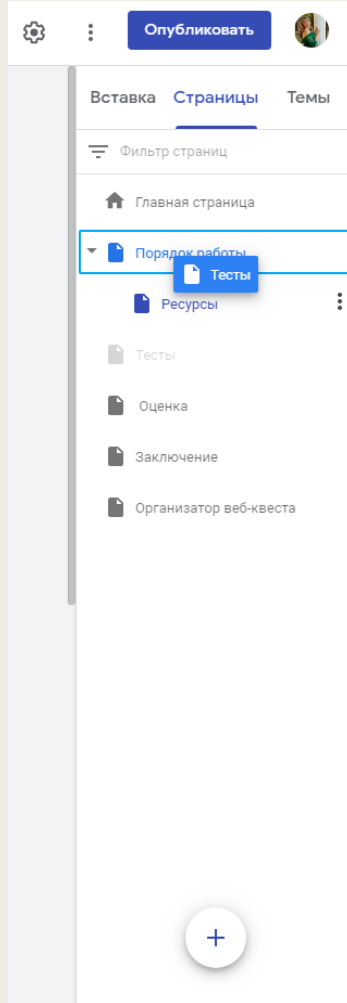
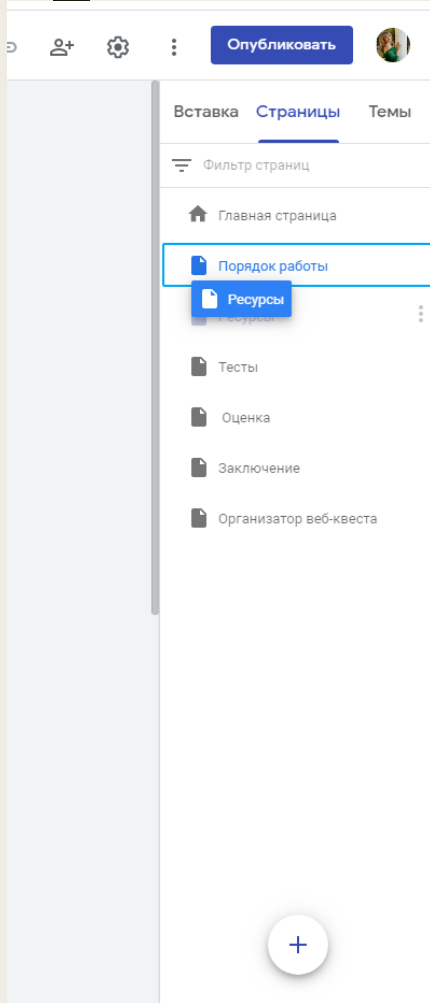
Сафонова Елена Ивановна,
методист, руководитель кружка
Государственного учреждения дополнительного
образования "Республиканский центр научно-
технического творчества"
locnttum@yandex.ru

Вставка Страницы Темы

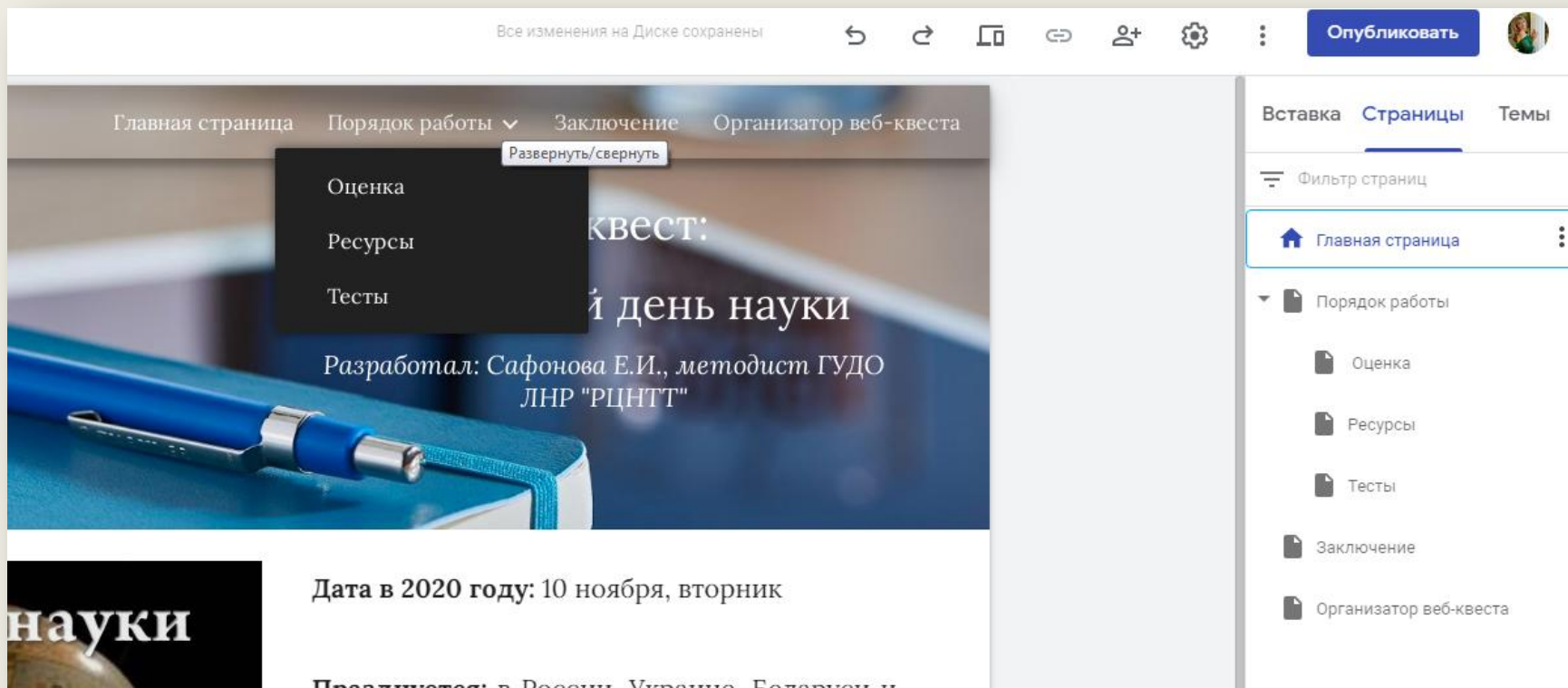
Фильтр страниц

- Главная страница
- Порядок работы
- Ресурсы
- Тесты
- Оценка
- Заключение
- Организатор веб-квеста

+

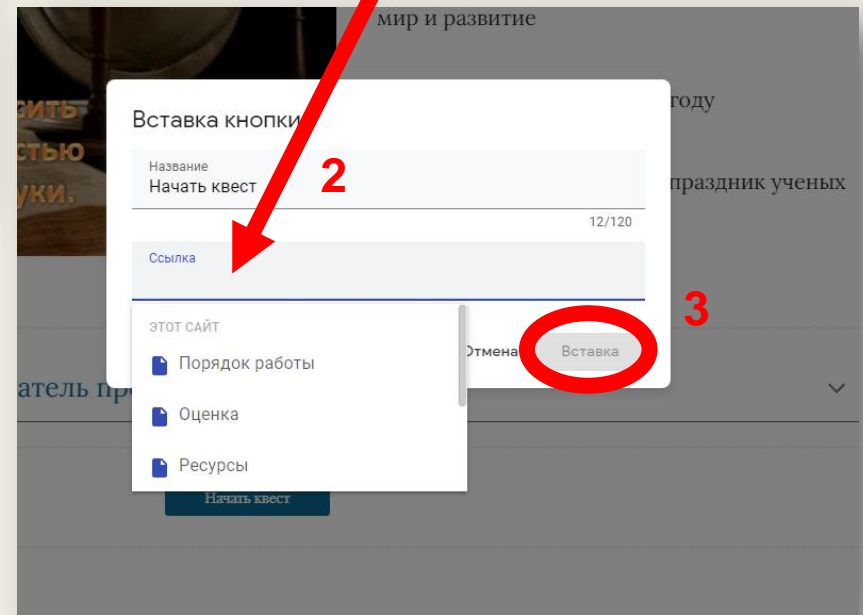
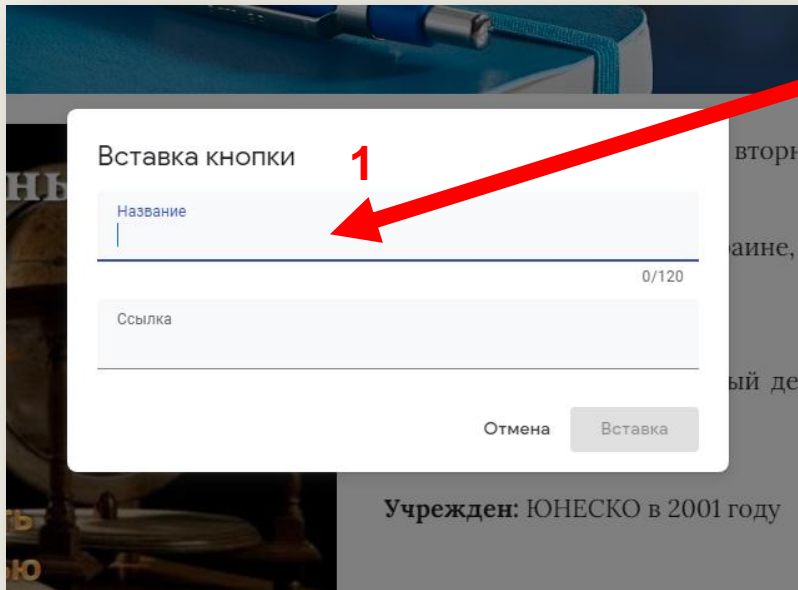


Вкладки страниц можно перемещать, получая любую последовательность (тянуть мышкой)



В данном случае вкладки меню переместились в подменю

Вписать название кнопки и обозначить ссылку на следующую страницу





Празнуется: в России, Украине, Беларуси и других странах мира

Другие названия: Всемирный день науки за мир и развитие

Учрежден: ЮНЕСКО в 2001 году

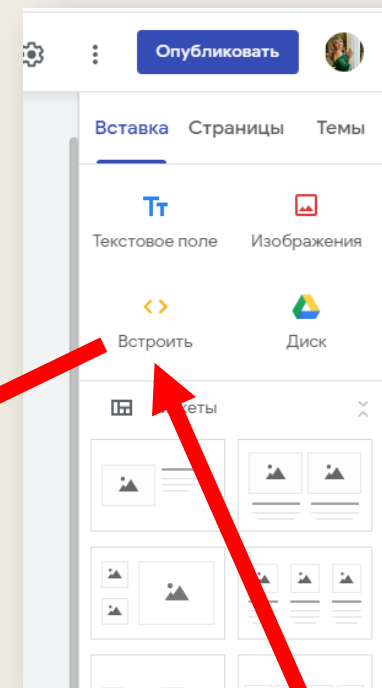
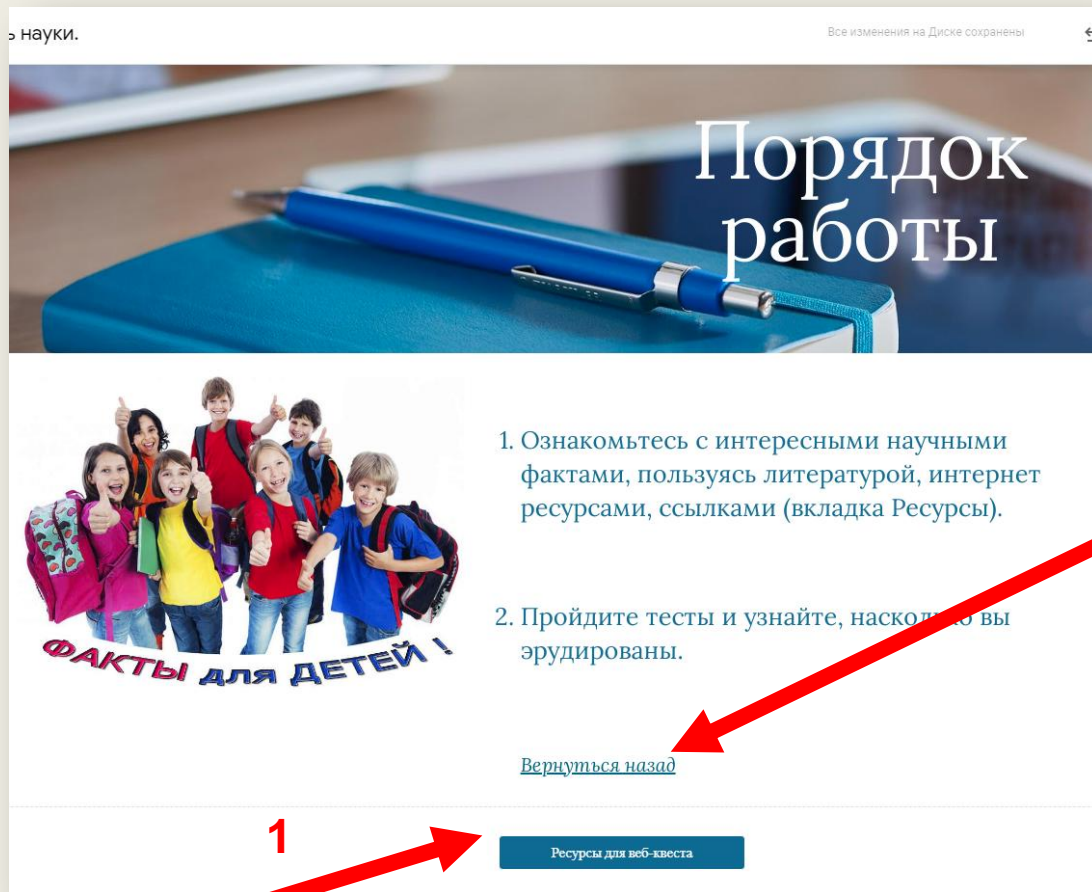
Значение: международный праздник ученых



Наука – двигатель прогресса.



Начать квест

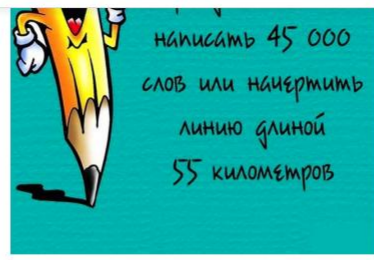


Подобным образом установить кнопки навигации на всех страницах. Также кнопки можно оформить в виде ссылки.

[13 научных фактов, которые расширят ваши знания о мире](#)

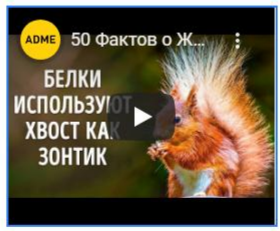
[Интересное детям](#)

[Интересные научные факты для детей](#)



[Посмотреть порядок работы](#)

[Главная страница](#)



Пройти тесты

Вставка Страницы Темы

Текстовое поле Изображения

Встроить Диск

Макеты

- Добавить сворачиваемый текст
- Оглавление
- Карусель изображений
- Кнопка
- Разделитель
- Метка-заполнитель


Всемирный день науки.

Все изменения на Диске сохранены

Опубликовать

Всемирный день науки

Разработал: Сафонова Е.И., методист ГБОУ ЛНР "РЦНТТ"



Всемирный день науки

Отмечается ежегодно 10 ноября с целью повысить осознание общественностью во всем мире пользы науки.

Дата в 2020 году: 10 ноября, вторник

Празнуется: в России, Украине, Беларуси и других странах мира

Другие названия: Всемирный день науки за мирное развитие

Учрежден: ЮНЕСКО в 2001 году

Значение: международный праздник ученых

Вставка | Страницы | Темы

- Тт | Текстовое поле
- Изображения
- Встроить
- Диск

Макеты

- Добавить сворачиваемый текст
- Оглавление
- Карусель изображений
- Кнопка


Кнопка просмотра - как будет выглядеть веб-квест после публикации в интернете.
Кнопка добавления аккаунта (эл.почты) гуглпользователя для совместного просмотра и редактирования

Сервисы Я Яндекс Мои вещи ЛДС Зарядка для глаз Youtube Котировки акций... Бабы зажрались! С... Биржа | Payeer® Е... Как установить Kali... Установка Kali Lin... Уроки фотопш «... Фондовые брокер... Брокерская комис...

ГУДО ЛНР "РЦНТТ" Главная страница Порядок работы ▾ Заключение Организатор веб-квеста

Веб-квест: Всемирный день науки

Разработал: Сафонова Е.И., методист ГУДО ЛНР "РЦНТТ"



С Днём Науки

В этот день сотрудники ЮНЕСКО активизируют свою работу по заявленным направлениям: проводят лекции в школах и семинары для граждан, круглые столы, распространяют тематические плакаты и постеры, в музеях устраиваются специальные выставки.

Несмотря на важность поставленных проблем, этот день - праздник для ученых всего мира, ведь, зачастую, это возможность встретиться с коллегами, обменяться своими научными находками, и возможно решить совместно возникшие проблемы.

Дата в 2020 году: 10 ноября, вторник

Празнуется: в России, Украине, Беларуси и других странах мира

Другие названия: Всемирный день науки за мир и развитие

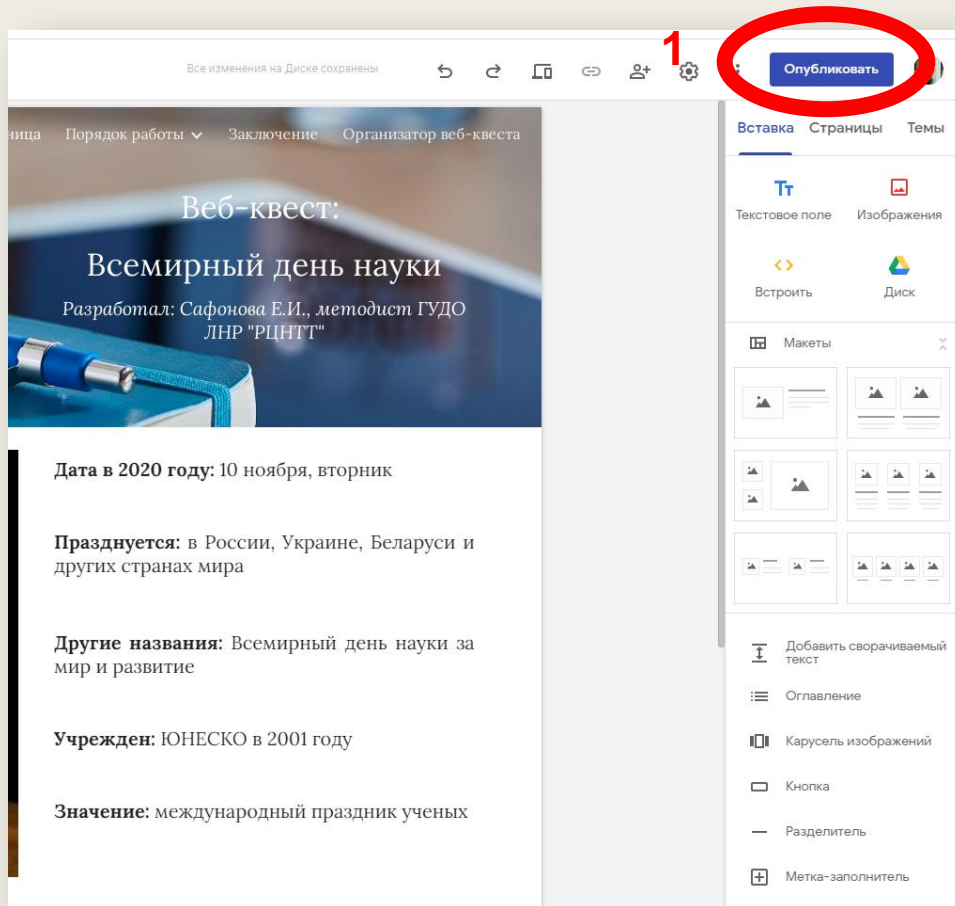
Учрежден: ЮНЕСКО в 2001 году

Значение: международный праздник ученых

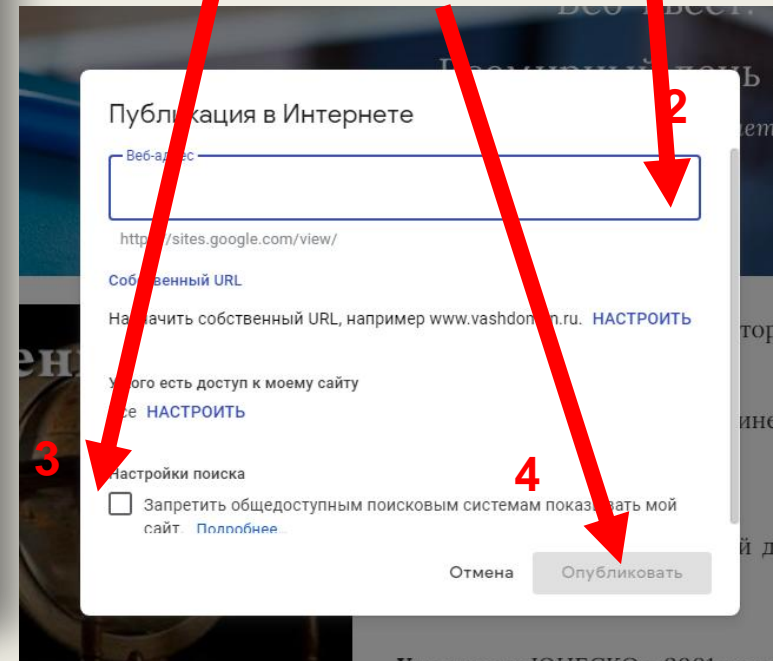
⋮ ☰ ☱ ☲ ☳ ☴ ☵ ☶ ☷ ✕

Просмотр на телефоне, планшете. Закреть просмотр

Публикация в сети Интернет



Вписать придуманный адрес.
Настроить общедоступность (или только по прямой ссылке).
Нажать опубликовать.



Все изменения на Диске сохранены

Опубликовать

Настройки публикации

Проверить и опубликовать **НОВ...**

Открыть опубликованный сайт

Отменить публикацию

Темы

Встроить

Диск

Макеты

Добавить сворачиваемый текст

Оглавление

Карусель изображений

Кнопка

Разделитель

Метка-заполнитель

Веб-квест:
Всемирный день науки
Разработал: Сафонова Е.И., методист ГУДО
ЛНР "РЦНТГ"

Дата в 2020 году: 10 ноября, вторник

Празднуется: в России, Украине, Беларуси и других странах мира

Другие названия: Всемирный день науки за мир и развитие

Учрежден: ЮНЕСКО в 2001 году

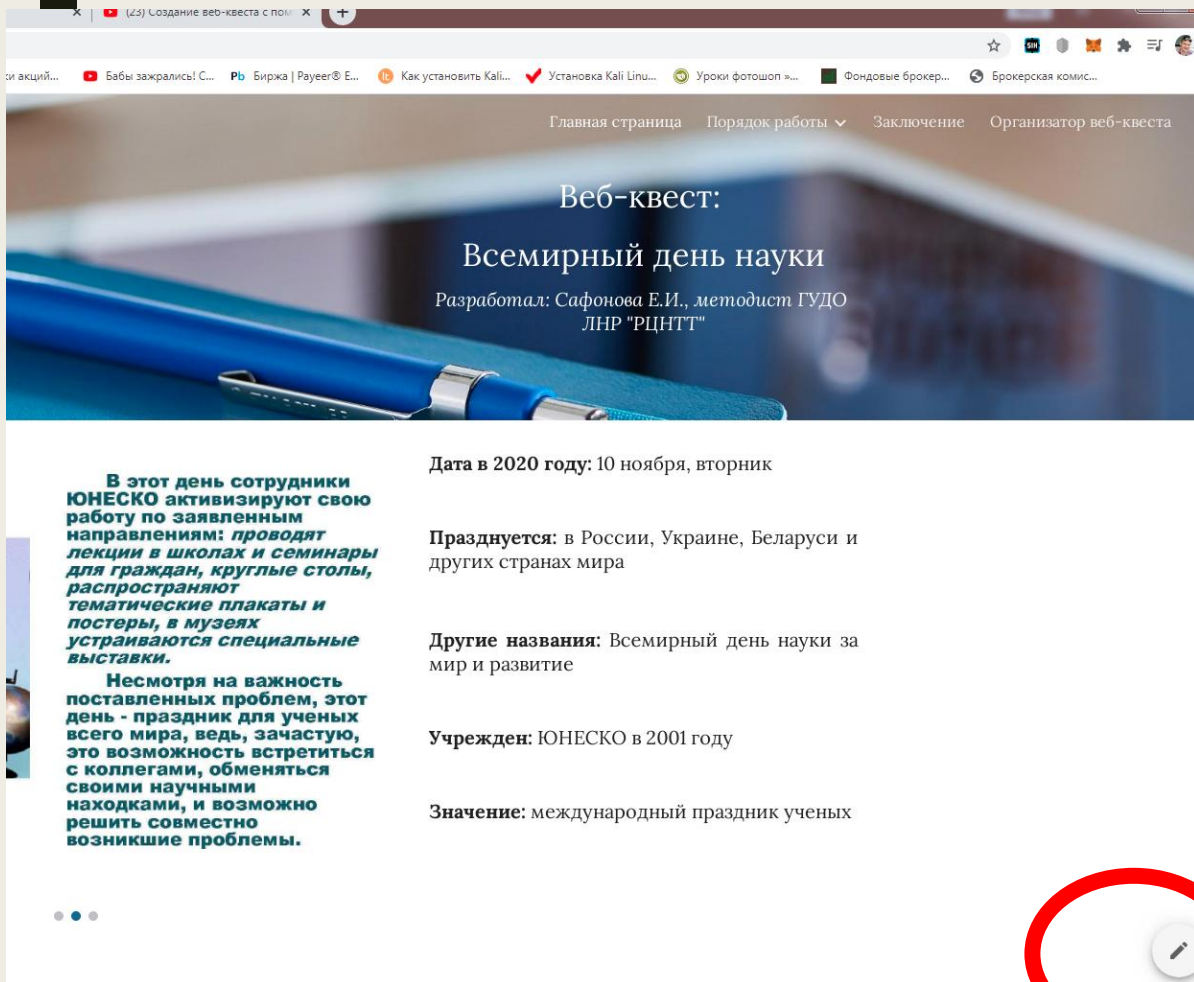
Значение: международный праздник ученых

Сайт опубликован.

Открыть опубликованный сайт (или отменить публикацию).

The screenshot shows a web browser window with the address bar containing the URL: sites.google.com/view/dennauki2020/главная-страница?authuser=1. The page header includes the logo of ГУДО ЛНР "РЦНТТ" and navigation links: Главная страница, Порядок работы, Заключение, and Организатор веб-квеста. The main content area features a blue pen on a notebook background with the text: Веб-квест: Всемирный день науки, Разработал: Сафонова Е.И., методист ГУДО ЛНР "РЦНТТ". Below this is a slide with an image of books and a globe, and a list of details: Дата в 2020 году: 10 ноября, вторник; Празнуется: в России, Украине, Беларуси и других странах мира; Другие названия: Всемирный день науки за мир и развитие; Учрежден: ЮНЕСКО в 2001 году; Значение: международный праздник ученых. A red arrow points from the URL bar to the text below.

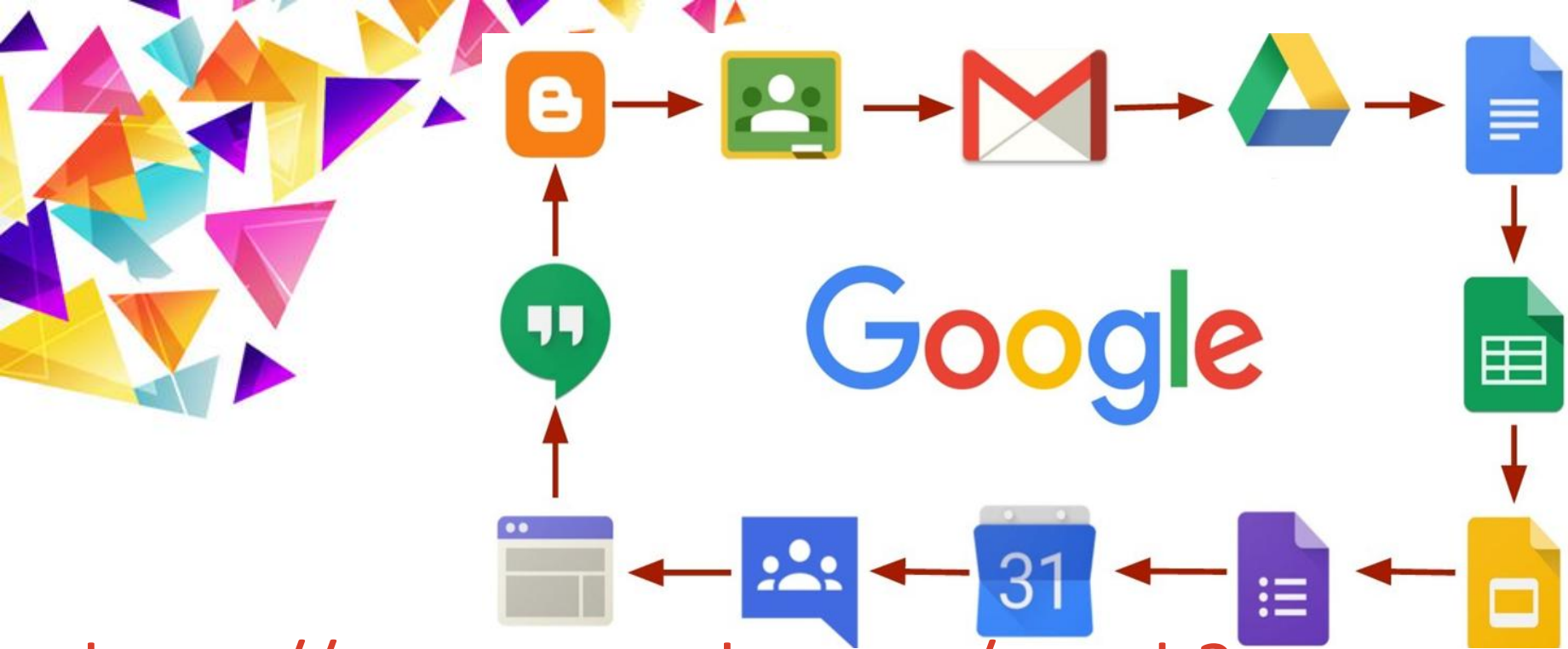
Прямая ссылка для предоставления доступа к прохождению веб-квеста



Сайт можно редактировать и снова публиковать. Предыдущая версия остается на гуглдиске.

Контент по созданию веб-квестов на различных платформах





- <https://www.youtube.com/watch?v=9RIUePflhLY> - видеоурок о создании простого веб-квеста;
- https://www.youtube.com/watch?v=S_EC-XZYqhw – видеоурок о создании теста.



JIMDO

<https://mega-talant.com/biblioteka/metodichka-po-sozdaniyu-veb-kvesta-85237.html> - пример создания веб-квеста с разноуровневыми заданиями. Обучающиеся могут сами выбрать уровень, на котором они готовы работать. При этом они могут работать на нескольких уровнях;

<https://youtu.be/MaWPApjLDvo> - видеоурок о создании веб-квеста на данной платформе

<https://www.learnis.ru/> - Платформа для создания учебных веб-квестов, викторин, интеллектуальных онлайн-игр за несколько минут



Learnis

Продукты

Как пользоваться

Контакты

Войти →

NEW

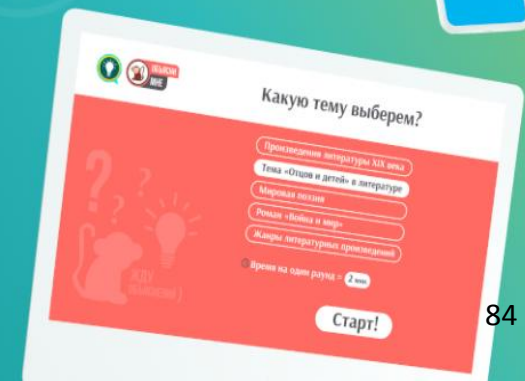
Сертификат игропедагога! >

Образовательная платформа Learnis

Создайте учебные веб-квесты, викторины и интеллектуальные онлайн-игры всего за несколько минут

Создать новую

Войти в созданную



Используйте целый набор инструментов



Веб-квесты «Выберись из комнаты»

Увлекательное обучение с помощью образовательных веб-квестов!

Создать игру



Интеллектуальная игра «Твоя Викторина»

Проведите урок с помощью популярного и эффективного формата игр – викторины!

Создать игру



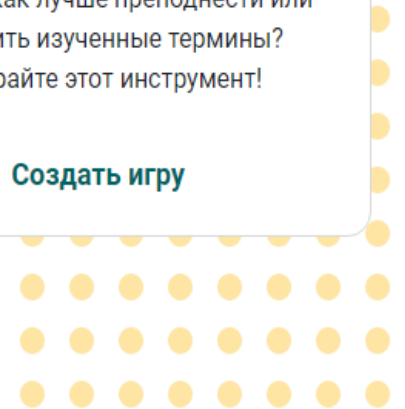
Терминологическая игра «Объясни мне»

Думаете, как лучше преподнести или повторить изученные термины? Выбирайте этот инструмент!

Создать игру



Веб-сервис «Интерактивное видео»



Выберите квест-комнату



Бомбическая комната

3 задания



Создать




Комната с окном

3 задания



Создать



Зеленая комната

3 задания



Создать



Желтая комната



Комната с книгами



Пора прибраться



Комната с собакой

5 заданий



[Создать](#)



Химическая лаборатория

4 задания



[Создать](#)



Комната GeekTeachers

5 заданий



[Создать](#)



Ремонт в комнате

6 заданий



[Создать](#)



Комната химика

4 задания



[Создать](#)



Две двери

6 заданий



[Создать](#)

ЕЩЕ ПЛАТФОРМЫ

Ссылка на платформу	Инструкция по работе с платформой	Краткое описание возможностей платформы
LearningApps	Инструкция здесь	Создание кроссвордов, викторин, пазлов и т.д.
Tikatok		<p>Это сервис для создания детских книг с иллюстрациями (в коммерческой версии возможен аудиокментарий). Есть возможность зарегистрироваться учителем и создать класс для работы с группой учащихся, Этот сервис можно использовать для создания коллективных сборников. Созданные электронные книги можно разместить в блоге или на сайте, а можно заказать книгу в печатном варианте в твердом или мягком переплете (эта услуга платная), но можно распечатать и самим из PDF файла. Есть возможность поделиться ссылкой и Facebook и Twitter. Сервис поддерживает кириллицу.</p> <p>Для иллюстрации книги можно использовать изображения из библиотеки сервиса или загружать свои (авторские рисунки или изображения из других источников). Это и векторные и растровые изображения. Есть набор рамок.</p>
Caption.iT	Инструкция здесь	Создание коллажа
Методическая капсула - итоги Веб-квеста		Методические материалы
Генератор ребусов. Фабрика кроссвордов		Создание ребусов и кроссвордов
Онлайн - стенгазета		Создание стенгазеты

Zentation.com	Инструкция по освоению сервиса	Для размещения видео с презентацией.
Инфографика (необычные диаграммы)		Создание необычных диаграмм
ThingLink	<p>Как работать с этим сервисом можно посмотреть в блоге "Калейдоскоп сервисов", а на странице КМ-Вики - некоторые примеры выполненных работ.</p> <p>На многие сайты и в блоги можно вставлять интерактивные изображения используя код html.</p>	На сервисе ThingLink можно создавать интерактивные картинки.
Фотофильм.	Инструкция здесь и здесь	Создание фильма из фотографий



СПИСОК ИСПОЛЬЗОВАННЫХ ИСТОЧНИКОВ

1. <https://nitforyou.com/blog/>
2. <https://nsportal.ru/shkola/obshchepedagogicheskie-tekhnologii/library/2013/03/29/tekhnologiya-veb-kvest-kak>
3. <https://urok.1sept.ru/articles/671383>
4. <https://mega-talant.com/biblioteka/metodichka-po-sozdaniyu-veb-kvesta-85237.html>
5. <https://multiurok.ru/blog/tiekhnologhiia-web-kviesta.html>