

МОАУ «Новопетровская СОШ»  
Константиновский район  
Амурская область

# **Концепция дистанционного образования**

Подготовил: учитель начальных классов,  
Зайнутдинова М.Р.

# Вопросы для обсуждения:

1. Онлайн обучение
2. Онлайн консультация
3. Дистанционное обучение
4. Платформы для реализации дистанционного образования
5. Whatsapp-web – что это такое?

# Что такое онлайн обучение?

**Онлайн обучение (курс) – это  
отчуждаемая технология обучения**

(опр. высшей экономической школы)



## **Отчуждаемая:**

Может работать далее без  
участия автора




## **Технология:**

При соблюдении  
заложенных принципов  
гарантированно дает  
результат

# Что такое онлайн консультация?

1. В режиме реального времени;
2. "Личное" общение учителя с учениками;
3. Прямой эфир;
4. Понятны участники консультации;
5. Возможен формат ответов на вопросы.



# Вывод:

Онлайн  
Обучение  
запись



Онлайн  
консультация  
прямая трансляция

Дистанционное обучение

Взаимодействие учителя и учащихся на расстоянии

# Платформы для реализации дистанционного обучения

1. Дневник.ру
2. Конференции и чат Zoom

# Онлайн консультация в Дневник.ру на платформе MS Teams

1. Активировать учетную запись MS Office365
2. Найти в расписании видеоурок.
3. Войти в онлайн видео-урок.
4. Ожидание присоединения участников/учеников

## **Активация в Дневник.ру своей учетной записи MS Office365?**

- Перейдите в настройки личного профиля;
- Нажмите на вкладку «Прочее»;
- Ваша учётная запись будет указана в поле «Ваша почта» в формате @dnevnik.ru

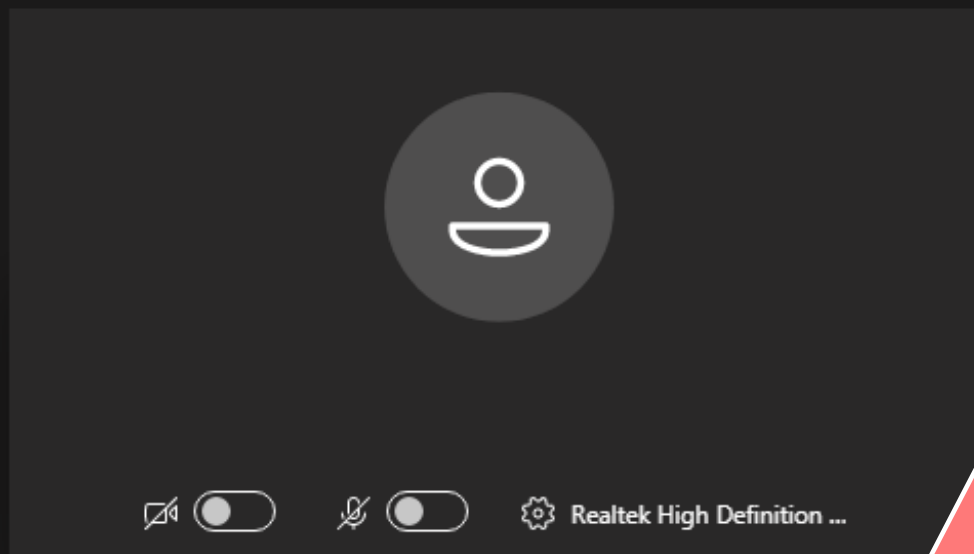
# Вход участников конференции

1. Активировать учетную запись (см. пред. слайд).
2. Найти в расписании видеоурок.
3. Войти в онлайн видео-урок. Не просто ввести имя, а обязательно выполнить вход (след.слайд)
4. Ожидание начала занятия
5. Завершение занятия




**Когда собрание начнется, мы уведомим пользователей о вашем ожидании.**

Если вы организатор события или получили приглашение от работодателя или вашего учебного заведения, выполните вход.



Войти в онлайн видео-урок



# Онлайн демонстрация материала (фото, видео, презентация)

WhatsApp x | Дневник.ру x | Журналы - Дневник.ру x | Собрание | Microsoft Teams x

teams.microsoft.com/\_#/pre-join-calling/19:meeting\_YWZIMzU3NzEtYmExMi00NjRhLWE1OTMtMGM0OWRkY2QxMmRi@thread.v2

Microsoft Teams Поиск

Действия  
Чат  
Команды  
Задания  
Календарь  
Приложения  
Справка

Ожидание присоединения других участников...

Открыть панель обмена контентом

01:27 [mute] [video off] [screen share] [three dots] [hand raise] [chat] [participants] [end call]

RU 15:23 26.01.2021

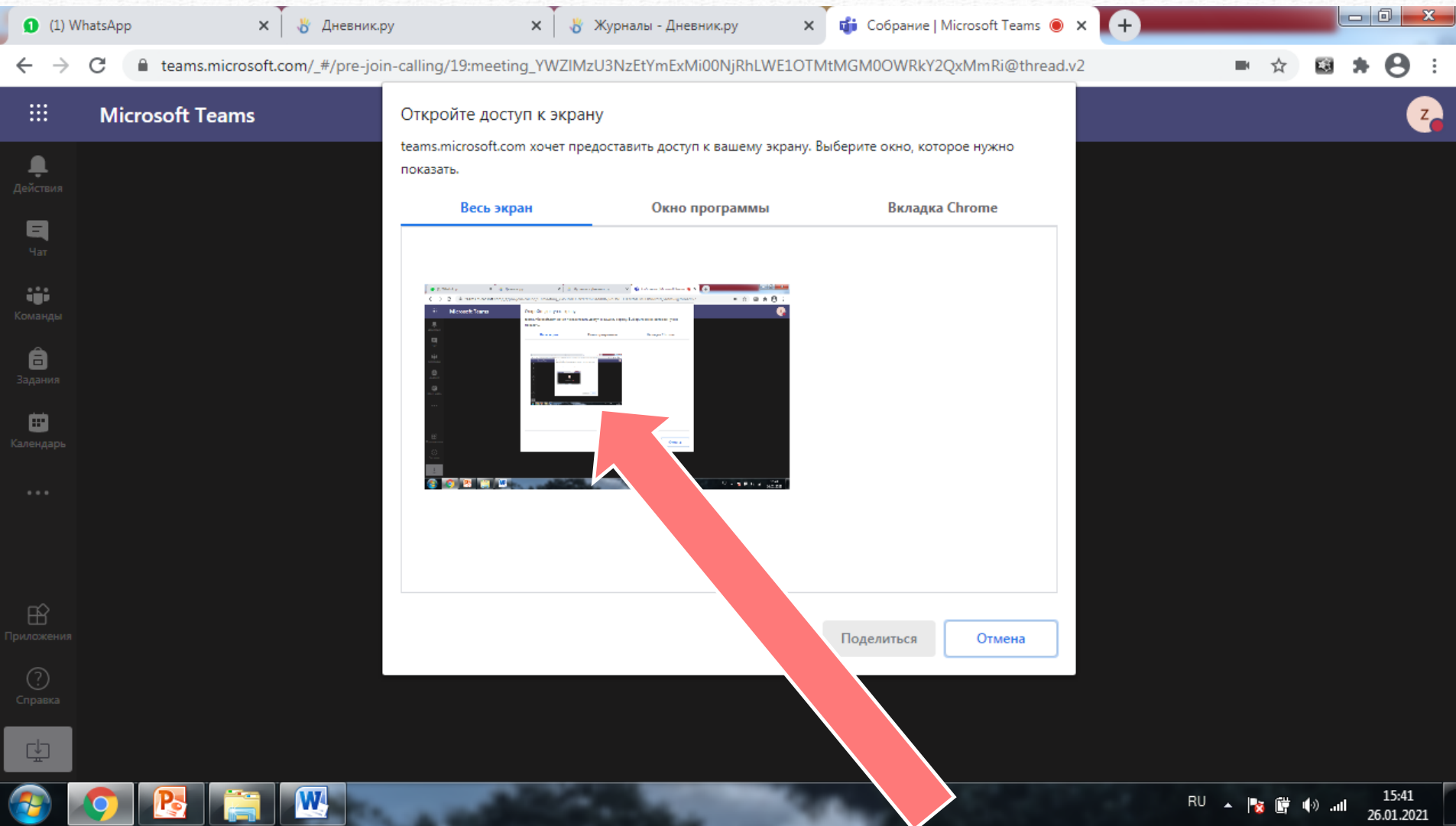
---

«Открыть панель обмена контентом»

Слайд 11

Рабочий стол или окно

Слайд 12



Выбрать иконку  
«Весь экран»

Откройте доступ к экрану

teams.microsoft.com хочет предоставить доступ к вашему экрану. Выберите окно, которое нужно показать.

Весь экран      Окно программы      Вкладка Chrome

Поделиться      Отмена

RU 15:41 26.01.2021

Поделиться

# Онлайн демонстрация материала (фото, видео, презентация)

1. Подготовить необходимый материал и разместить в удобном для вас месте.
2. ....
3. ...
4. ...
5. ...
6. Например. Развернуть презентацию и включить показ.
7. Как закрыть доступ к экрану? См. след. слайд

(1) WhatsApp x Дневник.py x Журналы - Дневник.py x Собрание | Microsoft Teams x

teams.microsoft.com/\_#/pre-join-calling/19:meeting\_YWZIMzU3NzEtYmExMi00NjRhLWE1OTMtMGM0OWRkY2QxMmRi@thread.v2

Microsoft Teams Поиск

Установлен статус "Не беспокоить". Вы будете получать только срочные сообщения от приоритетных контактов. [Изменить параметры.](#)

Действия

Чат

Команды

Задания

Календарь

...

Приложения

Справка

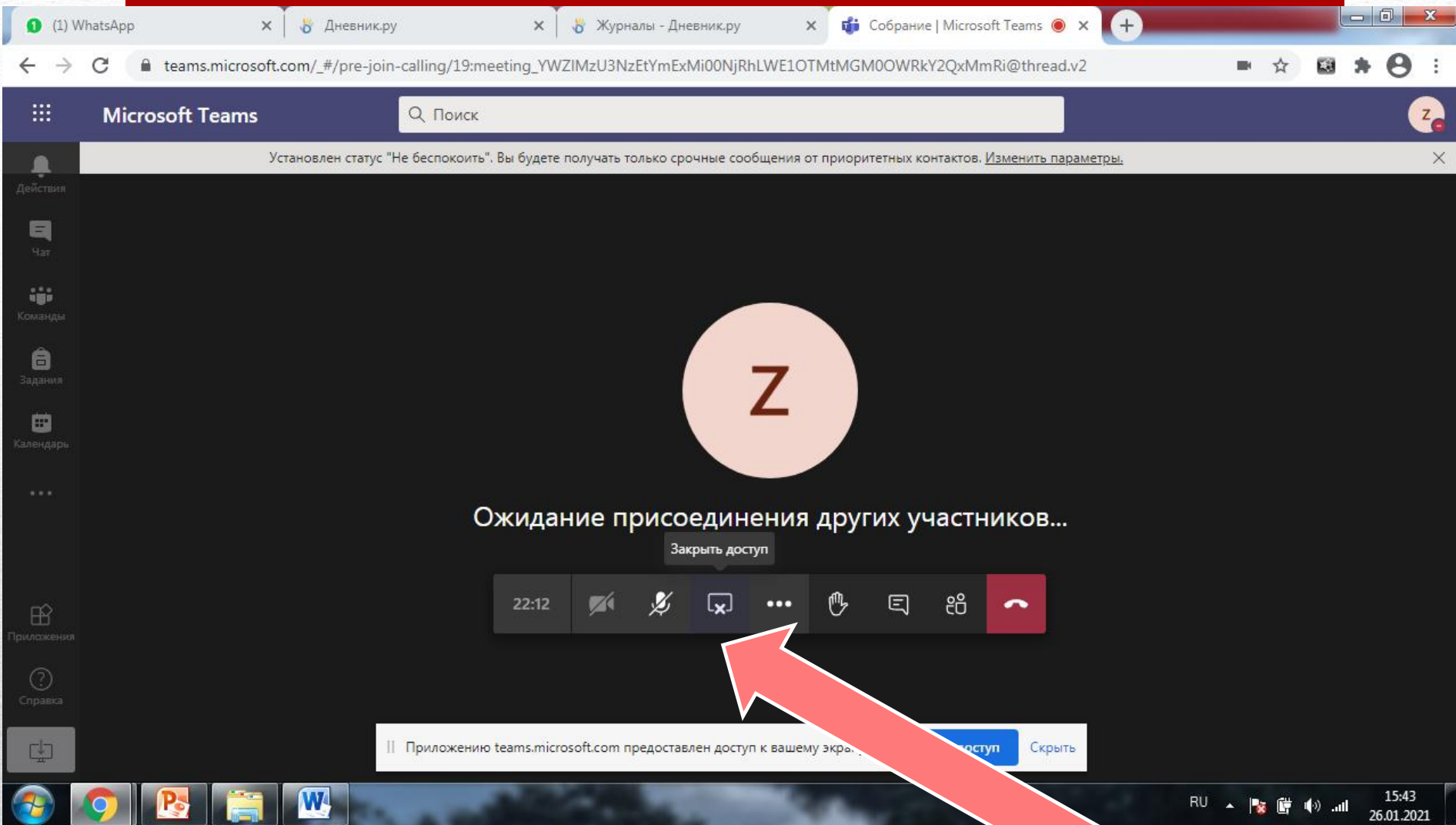
22:12 [mute] [mic off] [video off] [more] [hand] [chat] [people] [end call]

Ожидание присоединения других участников...

Заккрыть доступ

|| Приложению teams.microsoft.com предоставлен доступ к вашему экрану. [доступ] [Скрыть]

RU 15:43 26.01.2021



**Заккрыть доступ**





# Организация онлайн конференции в ZOOM

Конференции Zoom – Zoom

zoom.us/ru-ru/meetings.html

ОБРАТИТЬСЯ В ОТДЕЛ ПРОДАЖ ЗАПРОСИТЬ ДЕМОНСТРАЦИЮ 1.888.799.9666 RESOURCES ПОДДЕРЖКА

zoom РЕШЕНИЯ

ВОЙТИ В КОНФЕРЕНЦИЮ

ОРГАНИЗОВАТЬ КОНФЕРЕНЦИЮ

ВОЙТИ В СИСТЕМУ

ЗАРЕГИСТРИРУЙТЕСЬ БЕСПЛАТНО

Без видео

С видео

Только демонстрация экрана

Мы разработали ресурсы, чтобы помочь вам [text obscured] здесь, чтобы узнать больше.

# Конференции и чат Zoom

Видеоконференцсвязь предприятия с обменом сообщениями и передачей контента в режиме реального времени

Enter your work email

**SIGN UP, IT'S FREE**

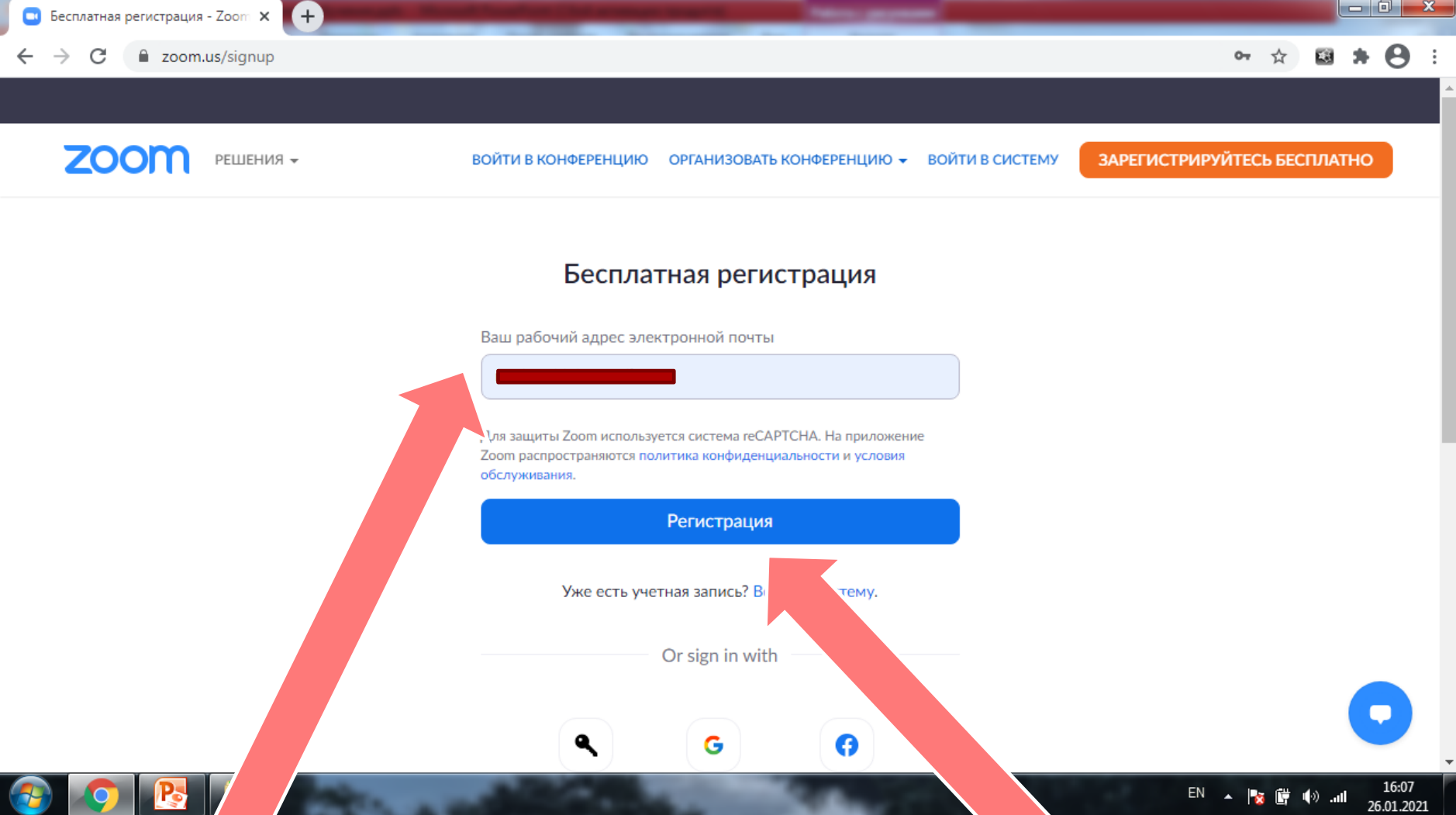
By submitting the form, I agree to the [Privacy Policy](#)

Смотреть видео

https://zoom.us/start/videomeeting

EN 16:02 26.01.2021

Регистрация



## Бесплатная регистрация

Ваш рабочий адрес электронной почты

Для защиты Zoom используется система reCAPTCHA. На приложение Zoom распространяются политика конфиденциальности и условия обслуживания.

Уже есть учетная запись? [Войти в систему.](#)

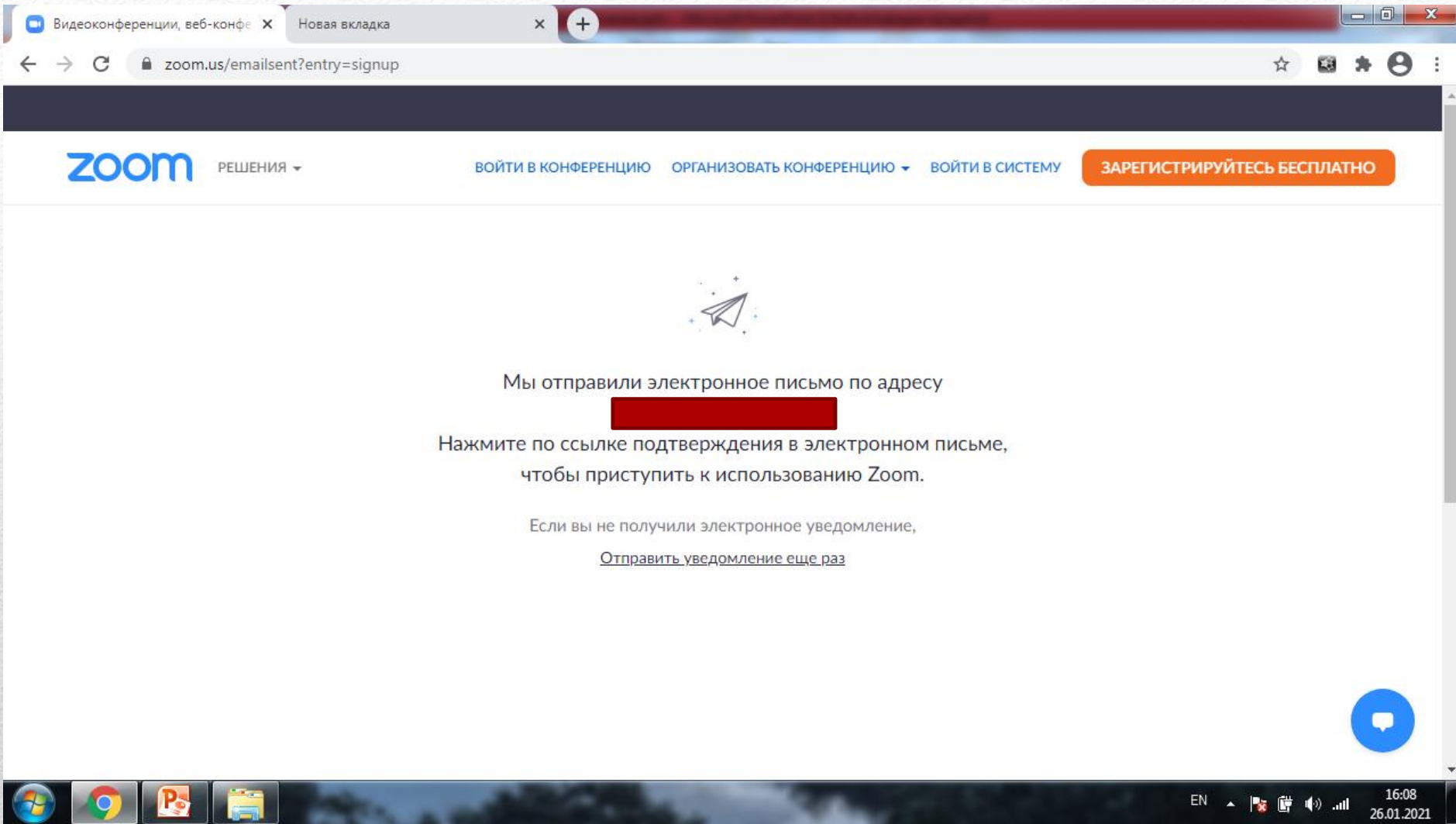
Or sign in with



Ввод адреса

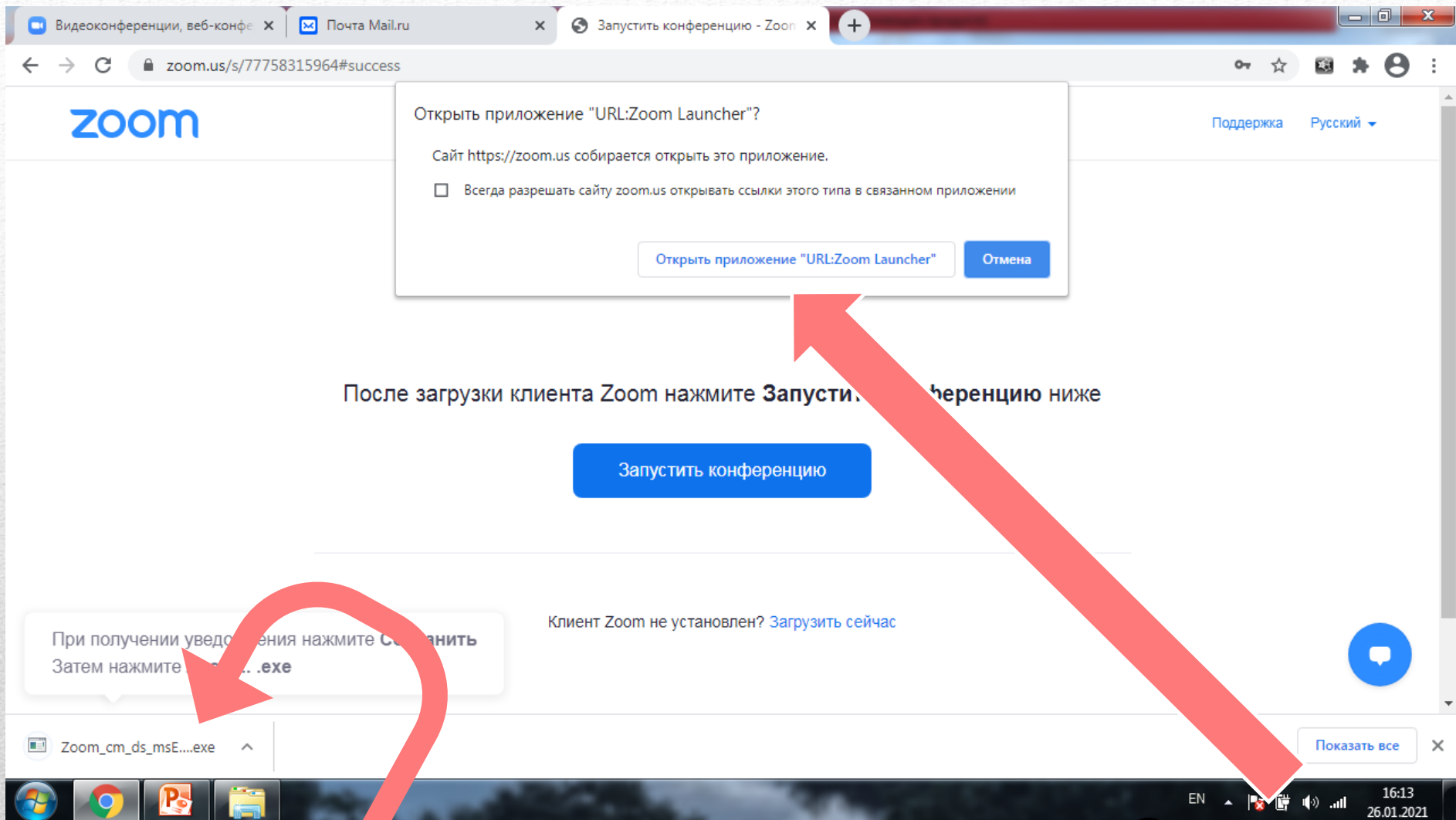
электронной почты

«Регистрация»



---

Подтвердить адрес электронной почты Слайд 20



Для установки: запустить

приложение, которое скачалось

«Открыть

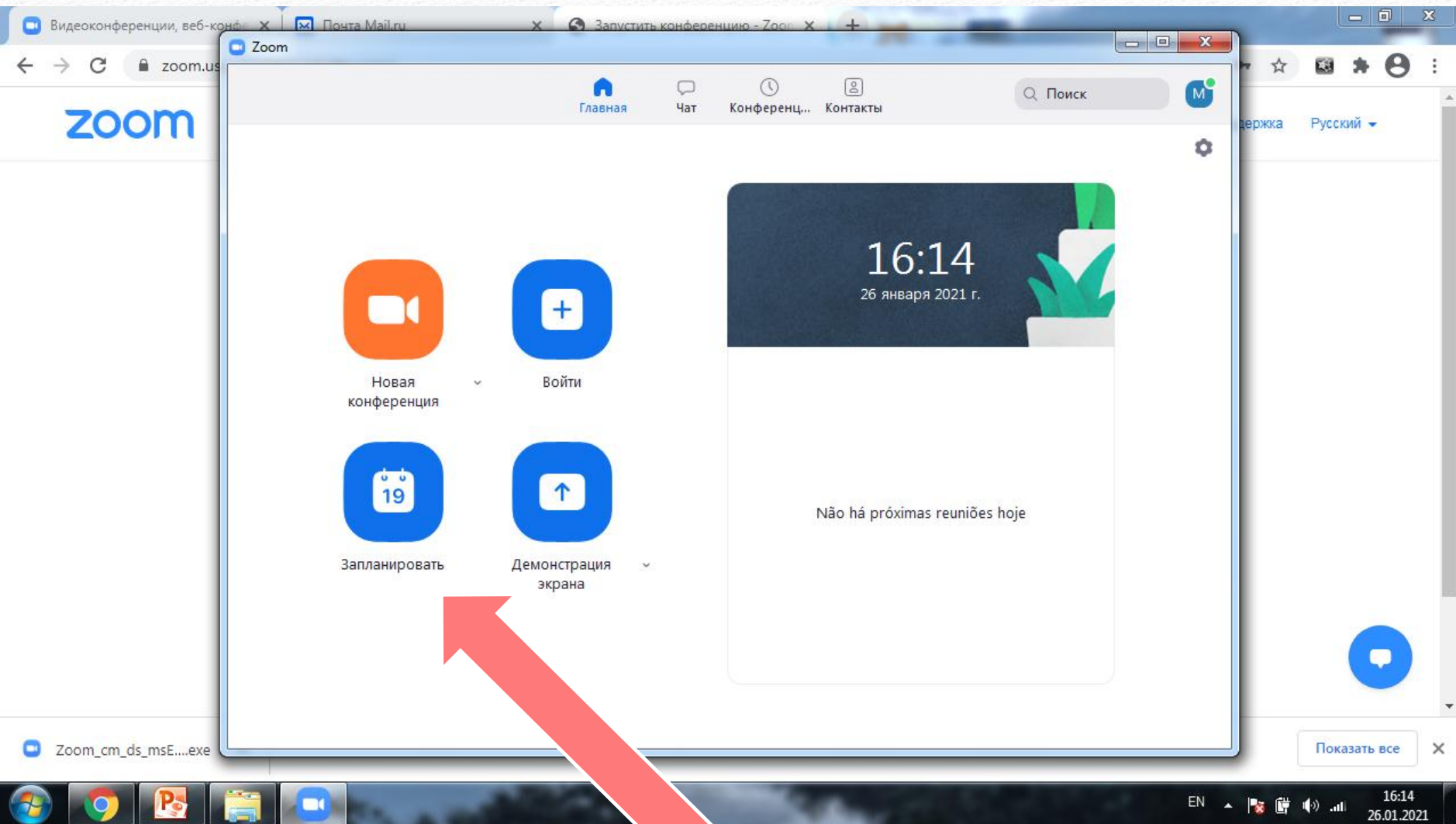
приложение...»

The image shows a browser window with the Zoom login page. The browser's address bar contains the URL `zoom.us/j/77758315964#success`. The Zoom logo is visible in the top left, and the text "Поддержка" and "Русский" is in the top right. The main content area is titled "Облачные конференции Zoom" and "Войти в". It features several input fields and buttons:

- A text input field with the placeholder "Укажите ваш адрес электронной почты".
- A password input field with the placeholder "Введите пароль" and a "Забыли?" link.
- A checkbox labeled "Не выполнять выход" and a "Войти" button.
- Buttons for logging in via "СЕВ", "Google", and "Facebook".
- A "Назад" link and a "Зарегистрироваться бесплатно" link.

A large red arrow points from the bottom right towards the "Войти" button. At the bottom of the browser window, there is a taskbar with icons for Zoom, Chrome, PowerPoint, and File Explorer. The system tray shows the date and time as "26.01.2021 16:13".

Ввести данные



Запланировать

## Запланировать конференцию

### Тема

Когда наступят каникулы?

Начало: Чт Январь 28, 2021 17:00

Продолжите... 0 час 30 минуты

Повторяющаяся конференция Часовой пояс: Якутск

### Идентификатор конференции

Создать автоматически  Идентификатор персональной конференции 722 903 2884

### Безопасность

Код доступа g5E6WD  Зал ожидания

### Видеоизображение

Организатор:  Вкл.  Выкл. Участники:  Вкл.  Выкл.

Когда вы запланируете эту конференцию, измененные здесь настройки будут применены к о всем запланированным конференциям с идентификатором персональной конференции.  
[Отменить изменение настроек](#)

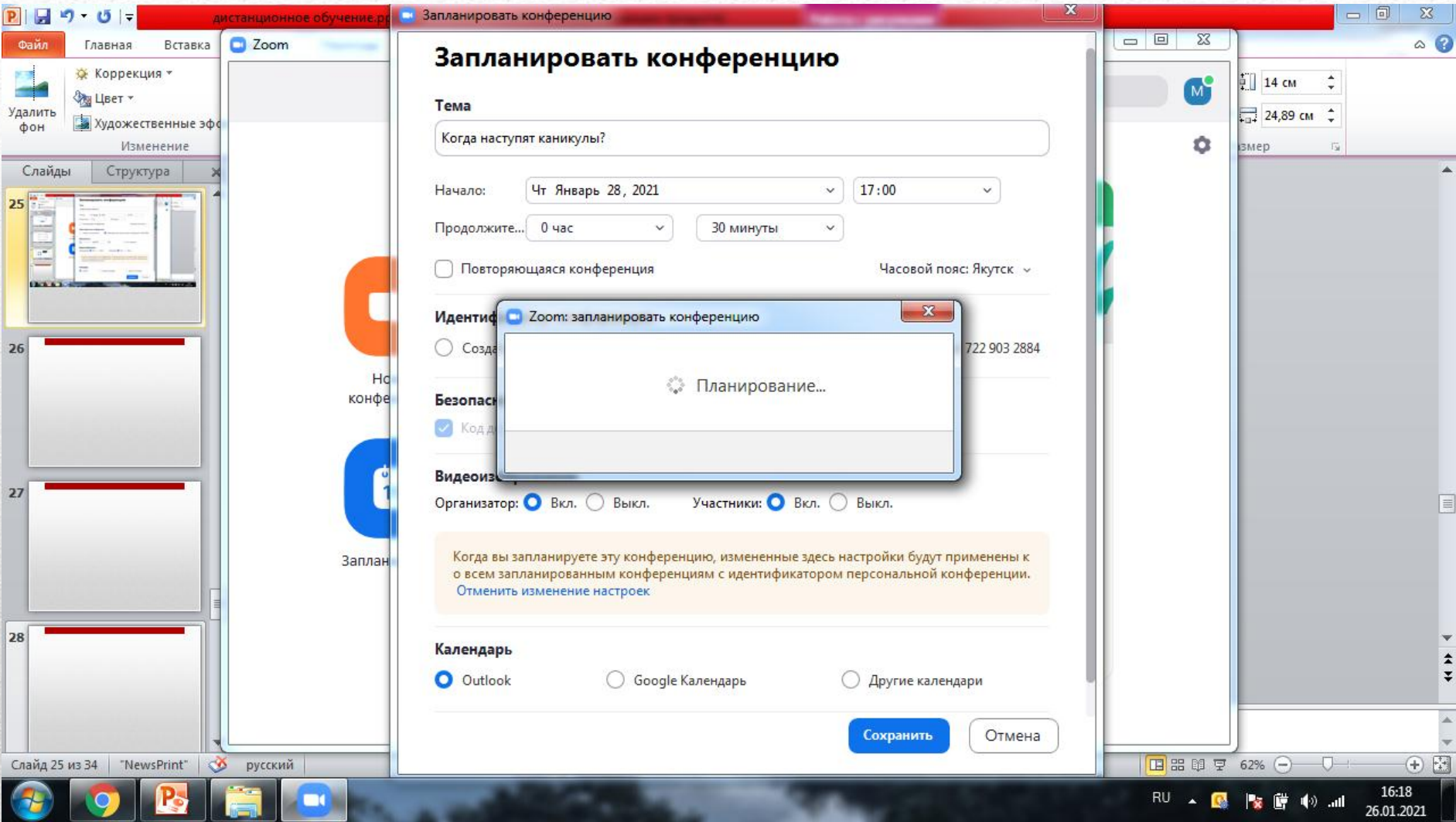
### Календарь

Outlook  Google Календарь  Другие календари

Сохранить

Отмена





Когда наступят каникулы? - Собрание

Файл Собрание Вставка Формат текста Рецензирование

Удалить Копировать в личный календарь Действия

Календарь Переслать OneNote

Встреча Планирование Показать

Адресная книга Проверить имена Участники

Варианты ответов

Занят Повторение 15 мин. Часовые пояса

Параметры

Выбор категории Теги Масштаб

Приглашения на это собрание не отправлены.

Кому...

Тема:

Место:

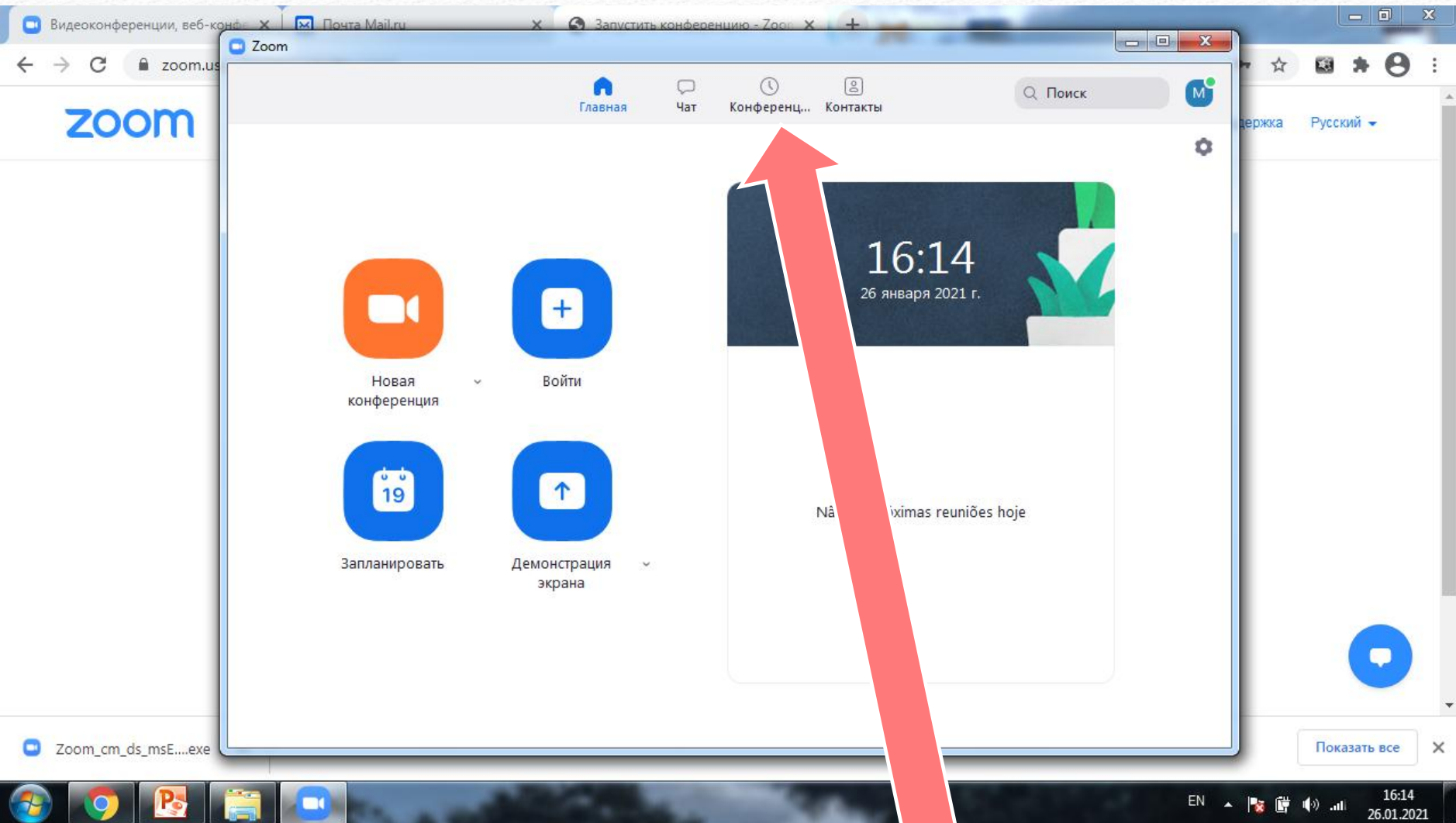
Начало:    Целый день

Конец:

Марьяна Райхановна приглашает вас на запланированную конференцию: Zoom.

Подключиться к конференции Zoom  
<https://us04web.zoom.us/j/7229032884?pwd=5XUwMlpHZVVDN3R1R01oSUdhNF1Zz09>

Идентификатор конференции: 722 903 2884  
Код доступа: g5E6WD



Информация о конференции

Zoom

Главная Чат Конференц... Контакты

Поиск М

Предстоящие Записано

## Когда наступят каникулы?

722 903 2884

Мой личный идентификатор конференции (PMI)

Чт, Январь 28



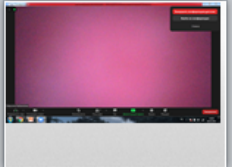
17:00 - 17:30

Идентификатор конференции: 722 903 2884

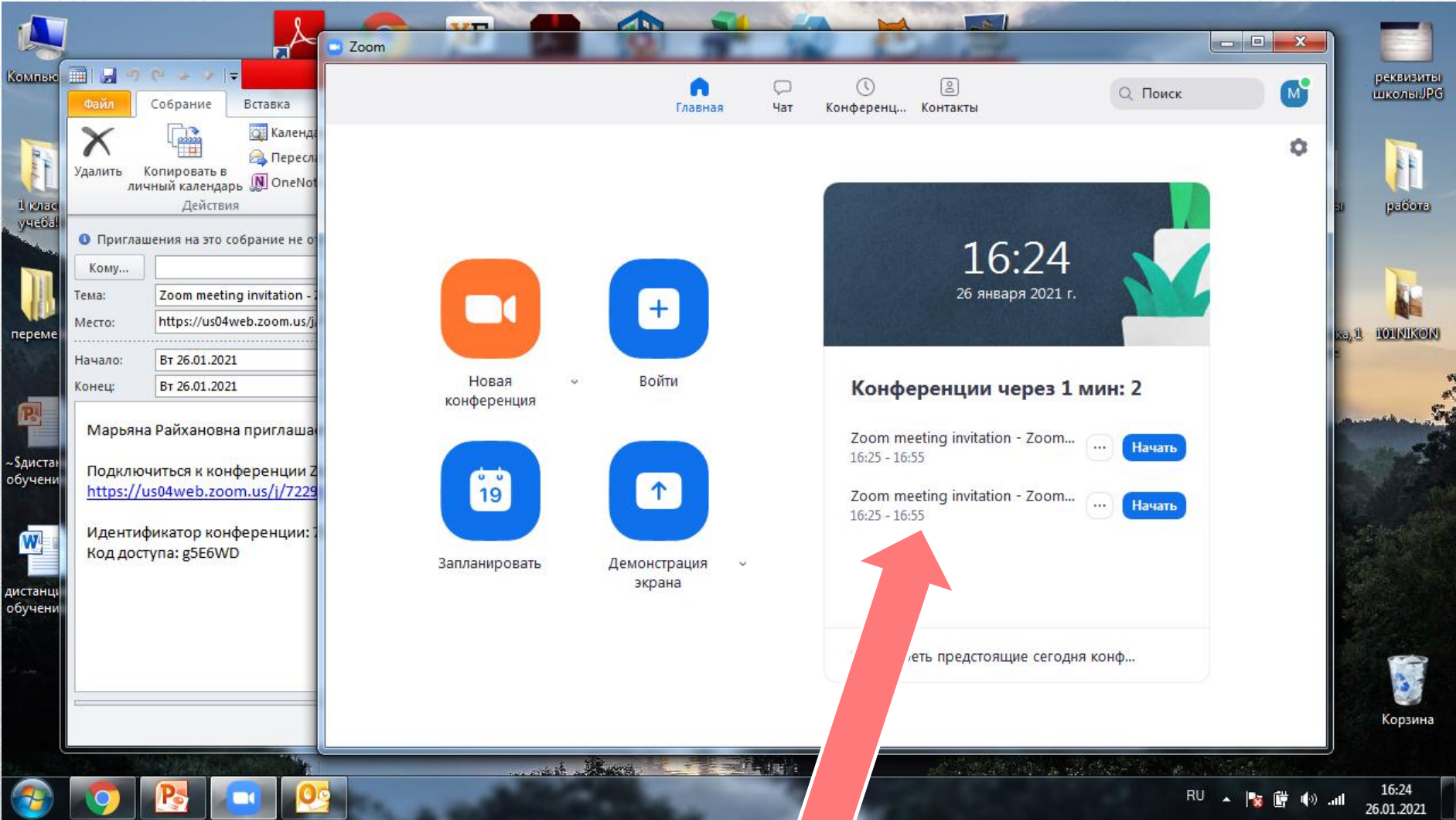
Начать Копировать приглашение Изменить

Удалить

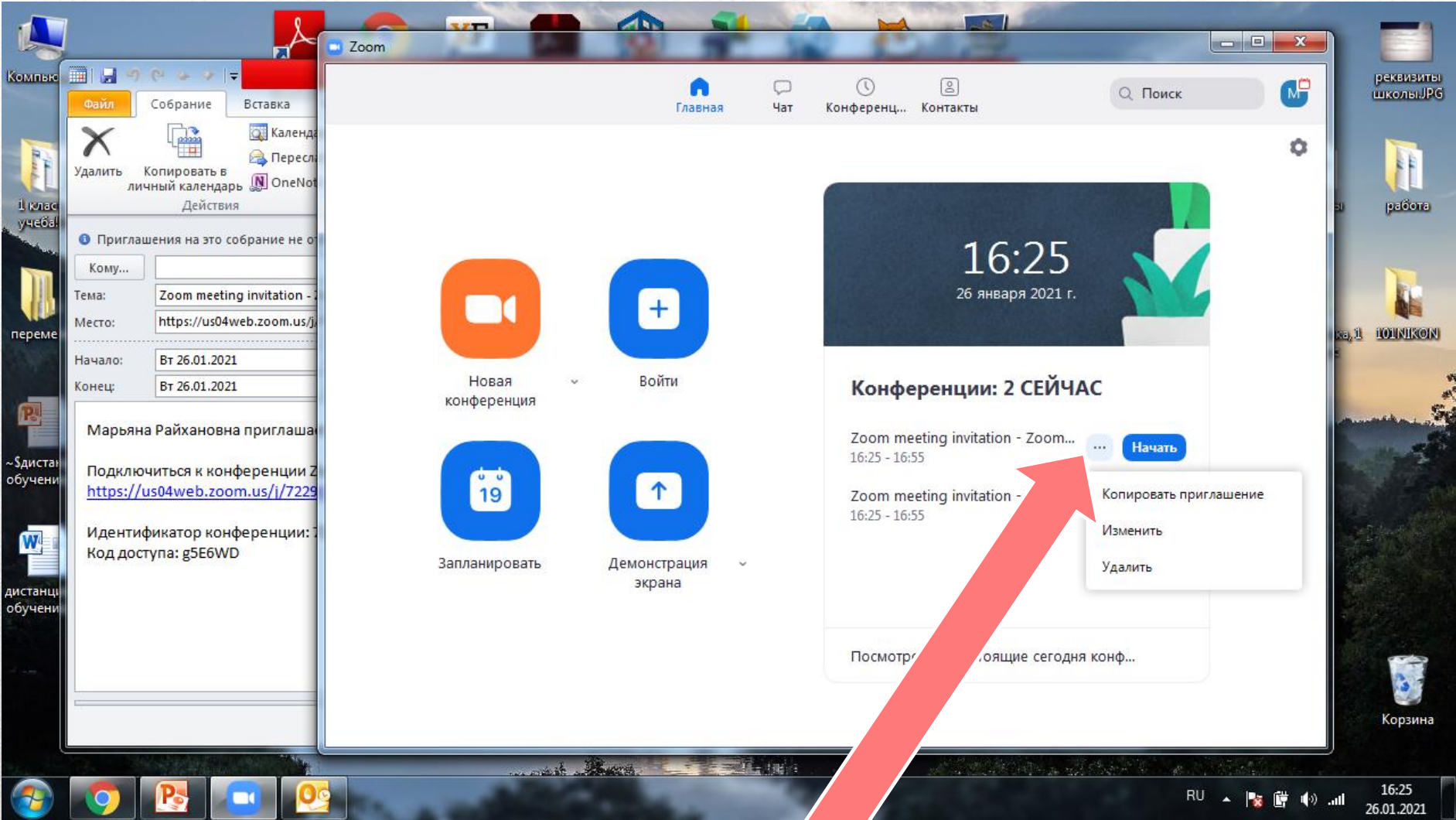
Показать приглашение на конференцию



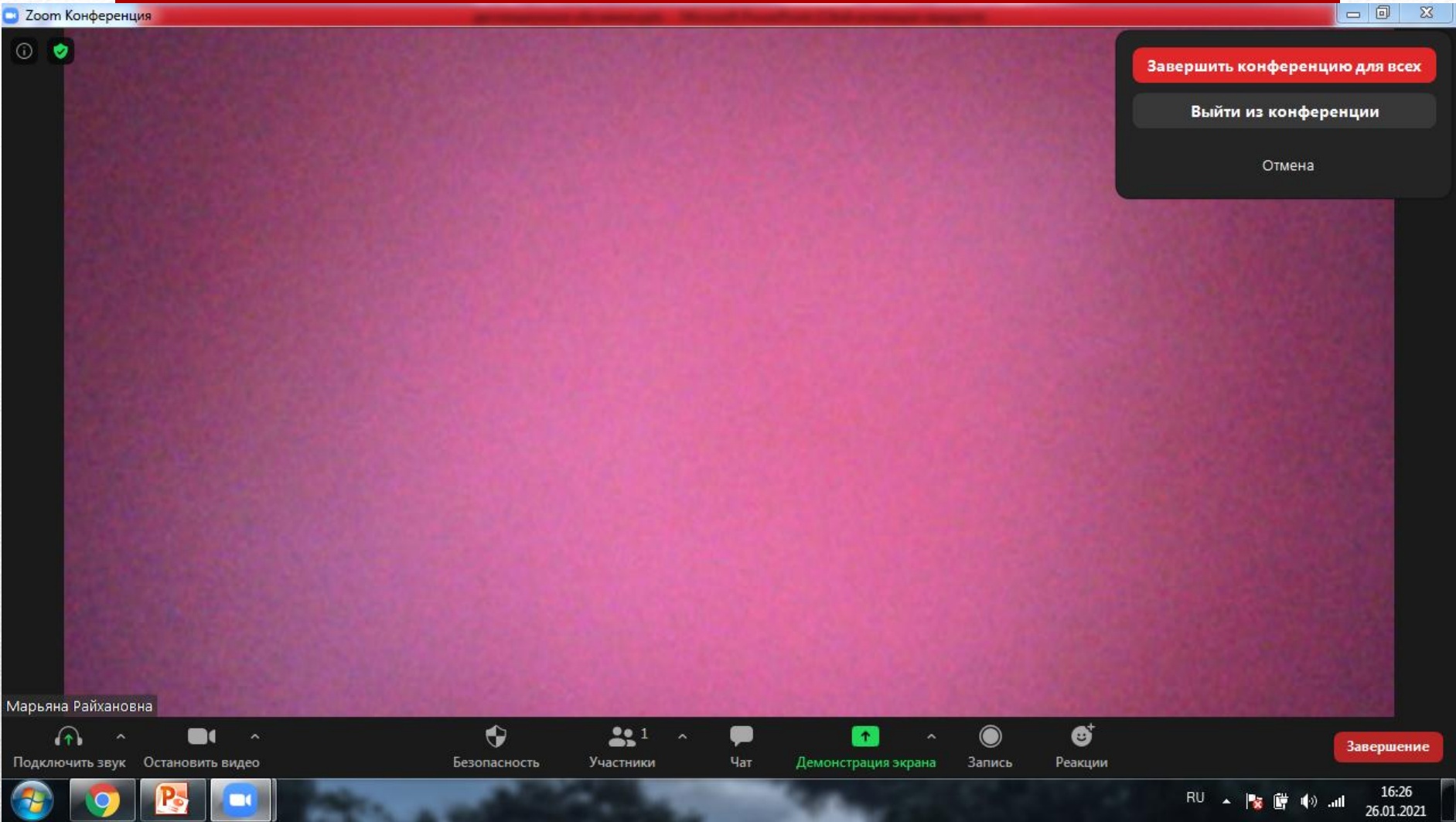
Заметки



Информация о конференции



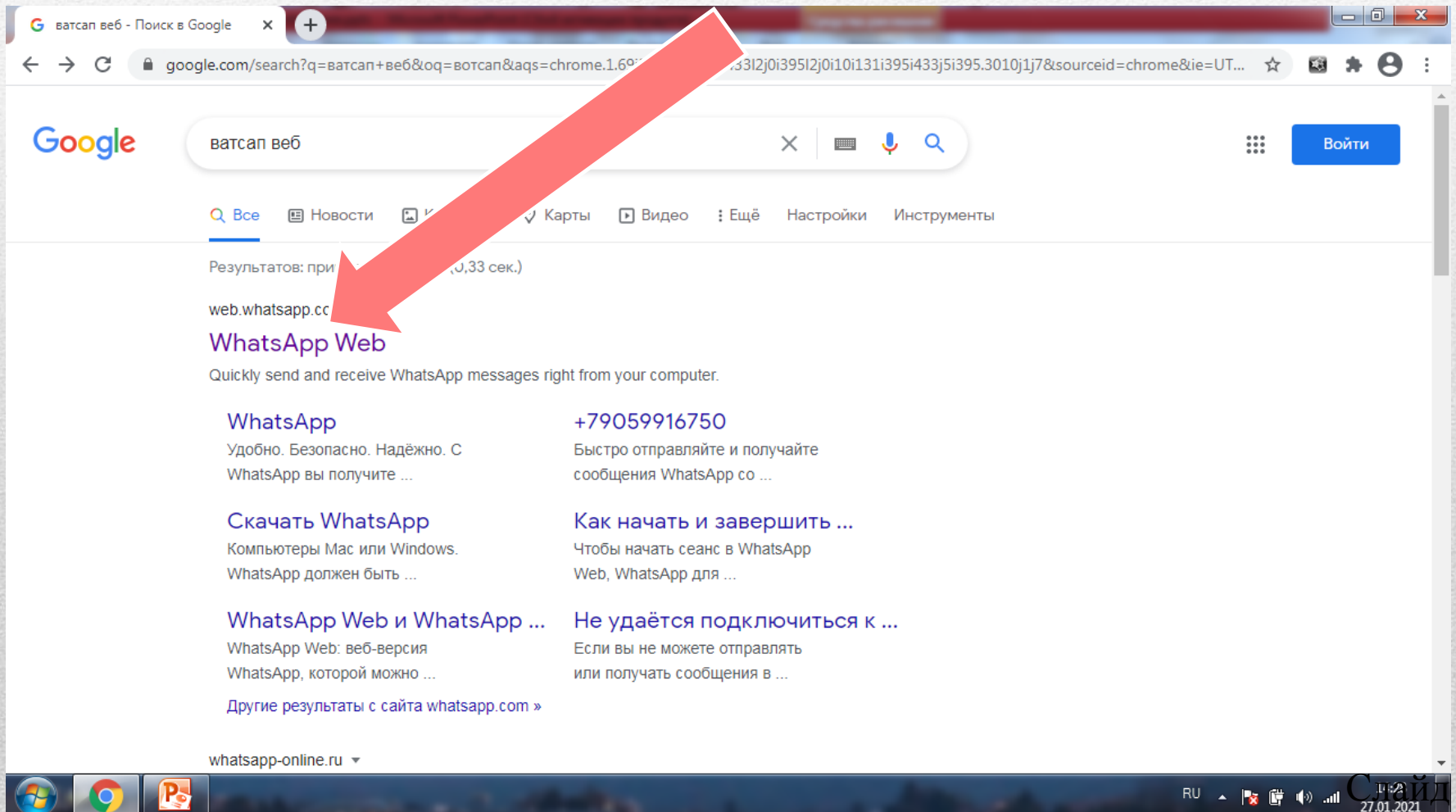
Как удалить/начать/изменить конференцию?



# Общий вид диалогового окна конференции

# Whatsapp-web

1. Вводим в поисковике на компьютере «ватсап веб»
2. Проходим по первой ссылке на сайт <https://web.whatsapp.com/>



The screenshot shows a Google search page for the query "ватсап веб". The search results are displayed in Russian. A large red arrow points from the search bar area down to the first search result, which is "WhatsApp Web". The search results include a description of the service, a phone number (+79059916750), and links to download the app and learn how to use the web version.

Google ватсап веб - Поиск в Google

google.com/search?q=ватсап+веб&oq=ватсап&aqs=chrome..69j70l57j69j68j70j71j72j73j74j75j76j77j78j79j80j81j82j83j84j85j86j87j88j89j90j91j92j93j94j95j96j97j98j99&sourceid=chrome&ie=UTF-8

Google ватсап веб

Войти

Все Новости Карты Видео Ещё Настройки Инструменты

Результатов: при (0,33 сек.)

web.whatsapp.com

**WhatsApp Web**

Quickly send and receive WhatsApp messages right from your computer.

**WhatsApp** +79059916750  
Удобно. Безопасно. Надёжно. С WhatsApp вы получите ... Быстро отправляйте и получайте сообщения WhatsApp со ...

**Скачать WhatsApp** Как начать и завершить ...  
Компьютеры Mac или Windows. WhatsApp должен быть ... Чтобы начать сеанс в WhatsApp Web, WhatsApp для ...

**WhatsApp Web и WhatsApp ...** Не удаётся подключиться к ...  
WhatsApp Web: веб-версия WhatsApp, которой можно ... Если вы не можете отправлять или получать сообщения в ...

[Другие результаты с сайта whatsapp.com »](#)

whatsapp-online.ru

Windows taskbar: 27.01.2021, 14:42, RU



WhatsApp

web.whatsapp.com

WHATSAPP WEB

Чтобы использовать WhatsApp на вашем компьютере:

1. Откройте WhatsApp на своём телефоне
2. Нажмите **Меню** или **Настройки** и выберите **WhatsApp Web**
3. Наведите свой телефон на этот экран, чтобы считать код

[Готовы попробовать, но нужна помощь?](#)

Остаться в системе

RU 14:29 27.01.2021

Выполняем действия согласно инструкции

# Полезные ссылки:

№ п/п	Тема	Адрес ссылки
1	Как запланировать и провести видеоурок в Дневник.ру с помощью MS Teams?	<a href="https://help.dnevnik.ru/hc/ru/articles/360015486777">https://help.dnevnik.ru/hc/ru/articles/360015486777</a>
2	Как создать команду класса Microsoft Teams	<a href="https://support.microsoft.com/ru-ru/office/%d1%81%d0%be%d0%b7%d0%b4%d0%b0%d0%bd%d0%b8%d0%b5-%d0%ba%d0%be%d0%bc%d0%b0%d0%bd%d0%b4%d1%8b-%d0%ba%d0%bb%d0%b0%d1%81%d1%81%d0%b0-%d0%b2-microsoft-teams-fae422eb-58b7-4431-9ff2-a4b9b6ae7c5b?ui=ru-ru&amp;rs=ru-ru&amp;ad=ru">https://support.microsoft.com/ru-ru/office/%d1%81%d0%be%d0%b7%d0%b4%d0%b0%d0%bd%d0%b8%d0%b5-%d0%ba%d0%be%d0%bc%d0%b0%d0%bd%d0%b4%d1%8b-%d0%ba%d0%bb%d0%b0%d1%81%d1%81%d0%b0-%d0%b2-microsoft-teams-fae422eb-58b7-4431-9ff2-a4b9b6ae7c5b?ui=ru-ru&amp;rs=ru-ru&amp;ad=ru</a>
3	Zoom	<a href="https://zoom.us/ru-ru/meetings.html">https://zoom.us/ru-ru/meetings.html</a>
4	Whatsapp-web	<a href="https://web.whatsapp.com/">https://web.whatsapp.com/</a>