



Муниципальное бюджетное учреждение  
дополнительного образования  
«Дворец творчества детей и молодежи»



*Отдел*

*«Центр детского и молодежного движения «Радуга»*



## Рабочая тетрадь

*курсанта* \_\_\_\_\_

---

***Автор-составитель:***

**Денис Фаргатович Муканаев**, педагог дополнительного образования ДТДиМ.

***Консультант:***

**Татьяна Петровна Прошина**, методист ДТДиМ.

Муканаев Д.Ф. Военно – патриотическое объединение «Защитник Отечества».  
Рабочая тетрадь/ Д.Ф. Муканаев - Оренбург, 2018. - 48



Муниципальное бюджетное  
учреждение дополнительного образования  
«Дворец творчества детей и молодежи»

---

Отдел «Центр детского и молодежного движения «Радуга»

*Военно – патриотическое объединение*  
***Защитник Отечества***

*рабочая тетрадь, часть 1*

учебное пособие

Оренбург, 2018



*За последние годы в России были предприняты значительные усилия по укреплению и развитию системы патриотического воспитания граждан Российской Федерации (далее - граждане). В 2001-2015 годах реализованы 3 государственные программы патриотического воспитания.*

*Патриотическое воспитание представляет собой систематическую и целенаправленную деятельность органов государственной власти, институтов гражданского общества и семьи по формированию у граждан высокого патриотического сознания, чувства верности своему Отечеству, готовности к выполнению гражданского долга и конституционных обязанностей по защите интересов Родины.*

Государственная программа "Патриотическое воспитание граждан Российской Федерации на 2016-2020 годы"  
(утв. постановлением Правительства РФ от 30 декабря 2015 г. N 1493)

С повышением, высокой обороноспособности России, ростом престижа Армии РФ, в среде молодежи возрастает интерес к Вооруженным Силам.

Это связано с оказанием государством всесторонней поддержки Вооруженных Сил и, в связи с этим, служба в армии становится более престижной. Все большее количество юношей и девушек выбирают контрактную службу в различных родах войск ВС РФ. Следовательно, возникает потребность в организации творческих объединений военно-патриотической направленности, для предоставления подрастающему поколению возможности познакомиться с базовыми понятиями и терминами, принятыми в Вооруженных Силах РФ.

На базе Центра детского и молодежного движения «Радуга» МБУДО «Дворец творчества детей и молодежи» г. Оренбурга уже несколько лет действует объединение «Защитник Отечества», в котором занимаются подростки 11-17 лет.

В программе обучения - «Основы военной службы и военного дела», «Общая и специальная физическая подготовка», «Культурно-развивающая и проектная деятельность».

Организация деятельности объединений гражданско-патриотической направленности ставит перед педагогом-инструктором задачу оснащения образовательного процесса соответствующим методическим обеспечением.

В этой связи актуальным становится создание соответствующих пособий, разработок, сборников, рабочих тетрадей и др.

Предлагаемая «Рабочая тетрадь курсанта военно-патриотического объединения «Защитник Отечества» (к учебному модулю «Основы военной службы и военного дела») - является своеобразным учебным пособием, адаптирующим информацию об Уставах Вооруженных Сил - большой свод законов и правил обязательных к исполнению для военнослужащих – для подростков и учащейся молодежи.

Общевоинские уставы — это нормативно-правовые акты, которые регламентируют жизнь и быт военнослужащих, их взаимоотношения между собой и повседневную деятельность.

**Цель пособия:**

1. Обучение курсантов законам и правилам, обязательным к исполнению для военнослужащих
2. Воспитание у курсантов (обучающихся, воспитанников) чувства патриотизма и гордости за свою Родину;
3. Развитие и углубление знаний в области «Основ военной службы и военного дела»;

**Задачи:**

1. Обучить курсантов (обучающихся, воспитанников) основам военной службы и военного дела;
2. Мотивировать к добросовестной службе в ВС РФ.
3. Подготовить курсантов (обучающихся, воспитанников) к службе в ВС РФ

Рабочая тетрадь составлена в соответствии с дополнительной общеобразовательной общеразвивающей программой социально-педагогической направленности «Защитник Отечества» и предназначена для курсантов (обучающихся, воспитанников) военно-патриотических клубов (объединений) возраста 11-17 лет.

---

## **Товарищи курсанты!**

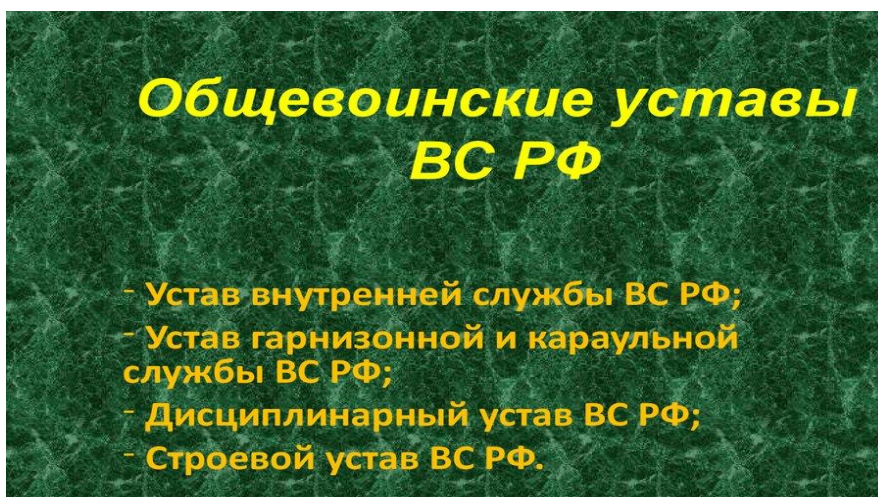
Перед вами рабочая тетрадь. Это пособие поможет вам изучить основные положения и статьи Общевоинского Устава Вооруженных Сил РФ.

Рабочая тетрадь состоит из следующих разделов:

1. Устав внутренней службы;
2. Дисциплинарный Устав;
3. Строевой Устав;
4. Устав гарнизонной и караульной службы;

В конце каждого раздела имеются вопросы для самопроверки различной степени сложности, также присутствуют вопросы не касающиеся темы занятий – вопросы общей эрудиции. Работа с пособием поможет вам изучить теоретические основы военной службы и подготовится к зачету по этой теме.

Товарищи курсанты, материал, представленный в данном учебном пособии достаточно сложный, поэтому нужно быть предельно внимательным и проявить старание. Желаю вам удачи в изучении теоретических основ военного дела и успехов при сдаче зачета.



### ***I. Строевой Устав ВС РФ***

Настоящий Устав определяет строевые приемы и движение без оружия и с оружием; строи подразделений и воинских частей в пешем порядке и на машинах; порядок выполнения воинского приветствия, проведения строевого смотра; положение Боевого знамени воинской части в строю, порядок совместного выноса и относа Государственного флага Российской Федерации и Боевого знамени воинской части; обязанности военнослужащих перед построением и в строю и требования к их строевому обучению, а также способы передвижения военнослужащих на поле боя и действия при внезапном нападении противника.

**1. Строй** — установленное Уставом размещение военнослужащих, подразделений и частей для их совместных действий в пешем порядке и на машинах.

**2. Шеренга** — строй, в котором военнослужащие размещены один возле другого на одной линии на установленных интервалах.

**3. Фланг** — правая (левая) оконечность строя. При поворотах строя названия флангов не изменяются.

**4. Фронт** — сторона строя, в которую военнослужащие обращены лицом (машины-лобовой частью).

**5. Тыльная сторона строя** — сторона, противоположная фронту.

**6. Интервал** — расстояние по фронту между военнослужащими (машинами), подразделениями и частями.

**7. Дистанция** — расстояние в глубину между военнослужащими (машинами), подразделениями и частями.

**8. Ширина строя** — расстояние между флангами.

**9. Глубина строя** — расстояние от первой шеренги (впереди стоящего военнослужащего) до последней шеренги (позади стоящего военнослужащего), а при действиях на машинах — расстояние от первой линии машин (впереди стоящей машины) до последней линии машин (позади стоящей машины).

**10. Двухшереножный строй** — строй, в котором военнослужащие одной шеренги расположены в затылок военнослужащим другой шеренги на дистанции одного шага (вытянутой руки, наложенной ладонью на плечо впереди стоящего военнослужащего). Шеренги называются первой и второй. При повороте строя названия шеренг не изменяются.

**12. Колонна** — строй, в котором военнослужащие расположены в затылок друг другу, а подразделения (машины) — одно за другим на дистанциях, установленных Уставом или командиром.

**15. Направляющий** — военнослужащий (подразделение, машина), движущийся головным в указанном направлении. По направляющему соотнобразуют свое движение остальные военнослужащие (подразделения, машины).

**Замыкающий** — военнослужащий (подразделение, машина), движущийся последним в колонне.

## **26. Военнослужащий обязан:**

- проверить исправность своего оружия, закрепленных за ним вооружения и военной техники, боеприпасов, средств индивидуальной защиты, шанцевого инструмента, обмундирования и снаряжения;
- аккуратно заправить обмундирование, правильно надеть и подогнать снаряжение, помочь товарищу устранить замеченные недостатки;
- знать свое место в строю, уметь быстро, без суеты занять его; в движении сохранять равнение, установленные интервал и дистанцию; соблюдать требования безопасности; не выходить из строя (машины) без разрешения;
- в строю без разрешения не разговаривать; быть внимательным к приказам и командам своего командира, быстро и точно их выполнять, не мешая другим;
- передавать приказания, команды без искажений, громко и четко.

**27. Строевая стойка** принимается по команде "СТАНОВИСЬ" или "СМИРНО". По этой команде стоять прямо, без напряжения, каблуки поставить вместе, носки выровнять по линии фронта, поставив их на ширину ступни; ноги в коленях выпрямить, но не напрягать; грудь приподнять, а все тело несколько подать вперед; живот подбрать; плечи развернуть; руки опустить так, чтобы кисти, обращенные ладонями внутрь, были сбоку и посредине бедер, а пальцы полусогнуты и касались бедра; голову держать высоко и прямо, не выставляя подбородка; смотреть прямо перед собой; быть готовым к немедленному действию.

Строевая стойка на месте принимается и без команды: при отдании и получении приказа, при докладе, во время исполнения Государственного гимна Российской Федерации, при выполнении воинского приветствия, а также при подаче команд.



**Вопросы для самоконтроля:**

1. Расстояние между флангами называется

\_\_\_\_\_

2. Шеренга – это

\_\_\_\_\_

\_\_\_\_\_

3. Фланг — правая (левая) оконечность строя. При поворотах строя название флангов \_\_\_\_\_.

4\*. В каких случаях принимается «Строевая стойка»:

1. \_\_\_\_\_;

2. \_\_\_\_\_;

3. \_\_\_\_\_;

4. \_\_\_\_\_;

5. \_\_\_\_\_;

6. \_\_\_\_\_.

5. Назовите города-герои Великой Отечественной войны.

## *II. Устав внутренней службы ВС РФ*

Настоящий Устав определяет права и обязанности военнослужащих Вооруженных Сил Российской Федерации и взаимоотношения между ними, обязанности основных должностных лиц полка и его подразделений, а также правила внутреннего порядка.

*Текст военной присяги:*

Я, (фамилия, имя, отчество), торжественно присягаю на верность своему Отечеству – Российской Федерации. Клянусь свято соблюдать Конституцию Российской Федерации, строго выполнять требования воинских уставов, приказы командиров и начальников. Клянусь достойно исполнять воинский долг, мужественно защищать свободу, независимость и конституционный строй России, народ и Отечество.

**16. Военнослужащий в служебной деятельности руководствуется** Конституцией Российской Федерации, федеральными конституционными законами, федеральными законами, общевойсковыми уставами и иными нормативными правовыми актами Российской Федерации.

Защита государственного суверенитета и территориальной целостности Российской Федерации, обеспечение безопасности государства, отражение вооруженного нападения, а также выполнение задач в соответствии с международными обязательствами Российской Федерации составляют существо воинского долга, который **обязывает военнослужащего:**

- быть верным Военной присяге (обязательству), беззаветно служить народу Российской Федерации, мужественно и умело защищать Российскую Федерацию;
- строго соблюдать Конституцию Российской Федерации и законы Российской Федерации, требования общевойсковых уставов, беспрекословно выполнять приказы командиров (начальников);
- совершенствовать воинское мастерство, содержать в постоянной готовности к применению вооружение и военную технику, беречь военное имущество;
- быть дисциплинированным, бдительным, хранить государственную тайну;

- дорожить воинской честью и боевой славой Вооруженных Сил, своей воинской части, честью своего воинского звания и войсковым товариществом, с достоинством нести высокое звание защитника народа Российской Федерации;
- соблюдать общепризнанные принципы и нормы международного права и международные договоры Российской Федерации.

**39. Приказ** - распоряжение командира (начальника), обращенное к подчиненным и требующее обязательного выполнения определенных действий, соблюдения тех или иных правил или устанавливающее какой-либо порядок, положение.

**160. Солдат (матрос)** в мирное и военное время **отвечает**: за точное и своевременное исполнение возложенных на него обязанностей, поставленных ему задач и соблюдение при этом требований безопасности военной службы, а также за исправное состояние своего оружия, вверенной ему военной техники и сохранность выданного ему имущества. Он подчиняется командиру отделения.

**161. Солдат (матрос) обязан:**

- *глубоко сознавать свой долг* воина Вооруженных Сил, образцово исполнять обязанности военной службы и соблюдать правила внутреннего порядка, овладевать всем, чему обучают командиры (начальники);
- *знать должности, воинские звания* и фамилии своих прямых начальников до командира дивизии включительно;
- *оказывать уважение командирам* (начальникам) и старшим, уважать честь и достоинство товарищей по службе, соблюдать правила воинской вежливости, поведения, ношения военной формы одежды и выполнения воинского приветствия;
- *заботиться о сохранении своего здоровья*, повседневно закаливать себя, совершенствовать свою физическую подготовку, соблюдать правила личной и общественной гигиены;
- в совершенстве *знать* и иметь всегда исправные, обслуженные, готовые к бою оружие и военную технику;
- *соблюдать требования безопасности* военной службы на занятиях, стрельбах, учениях, при обращении с оружием и техникой, несении службы в суточном наряде и в других случаях;
- *знать нормативные правовые акты Российской Федерации*, нормы международного гуманитарного права в пределах установленного для солдат (матросов) правового минимума, Кодекс поведения военнослужащего Вооруженных Сил - участника боевых действий, а также соответствующие международно признанным средствам опознавания знаки различия и сигналы;

*аккуратно носить обмундирование*, своевременно производить его текущий ремонт, ежедневно чистить и хранить в определенном для этого месте;

- при необходимости отлучиться спросить на это разрешение у командира отделения, а после возвращения доложить ему о прибытии;
- при нахождении вне расположения полка *вести себя с достоинством и честью*, не совершать административных правонарушений, не допускать недостойных поступков по отношению к гражданскому населению.

**162. За образцовое исполнение обязанностей военной службы, успехи в боевой подготовке и примерную воинскую дисциплину солдату может быть присвоено воинское звание ефрейтора, а матросу - старшего матроса.**

Ефрейтор (старший матрос) обязан помогать командиру отделения в обучении и воспитании солдат (матросов).

**170. Для размещения роты должны быть предусмотрены следующие помещения:**

- спальное помещение (жилые комнаты);
- комната информирования и досуга (психологической разгрузки) военнослужащих;
- канцелярия роты;
- комната для хранения оружия;
- комната (место) для чистки оружия;
- комната (место) для спортивных занятий;
- комната бытового обслуживания;
- кладовая для хранения имущества роты и личных вещей военнослужащих;
- место для чистки обуви

**157. Предусматривается следующий состав суточного полкового наряда:**

- дежурный по полку;
- помощник дежурного по полку;
- дежурное подразделение;
- караул;
- дежурный фельдшер или санитарный инструктор и дневальные по медицинскому пункту;
- дежурный и помощники дежурного по контрольно-пропускному пункту;
- дежурный по столовой и рабочие в столовую;
- дежурный по штабу полка;
- дежурный сигналист-барабанщик;
- посыльные;
- пожарный наряд.

Ежедневно приказом командира полка назначаются: дежурный по полку, помощник дежурного по полку, начальник караула, дежурный по парку, дежурное подразделение, а также подразделения, от которых выделяются другие лица в суточный наряд и наряд на работы. При необходимости командир полка имеет право сокращать или увеличивать состав суточного наряда.

**258. В суточный наряд роты назначаются:**

- дежурный по роте;
- дневальные по роте.

Количество смен дневальных в ротах определяется командиром полка.

Состав суточного наряда по общежитию военнослужащих женского пола, а также его обязанности определяются применительно к суточному наряду роты.

**302. Дневальный по роте** назначается из солдат. Разрешается назначать дневальным по роте сержантов и старшин, проходящих военную службу на воинских должностях солдат. Дневальный по роте отвечает за сохранность находящихся под его охраной оружия, шкафов (ящиков) с пистолетами, ящиков с боеприпасами, имущества роты и личных вещей солдат и сержантов. Дневальный по роте подчиняется дежурному по роте.

**303. Очередной дневальный по роте** несет службу внутри казарменного помещения у входной двери, вблизи комнаты для хранения оружия. **Он обязан:**

- *никуда не отлучаться* из помещения роты без разрешения дежурного по роте; постоянно наблюдать за комнатой для хранения оружия;
- *не пропускать в помещение посторонних лиц*, а также не допускать выноса из казармы оружия, боеприпасов, имущества и вещей без разрешения дежурного по роте;
- немедленно *докладывать дежурному по роте* обо всех происшествиях в роте, о нарушении уставных правил взаимоотношений между военнослужащими роты, замеченных неисправностях и нарушениях требований пожарной безопасности, принимать меры к их устранению;
- будить личный состав при общем подъеме, а также ночью в случае тревоги или пожара; своевременно подавать команды согласно распорядку дня;
- *следить за чистотой и порядком в помещениях* и требовать их соблюдения от военнослужащих;
- не позволять военнослужащим в холодное время, особенно ночью, выходить из помещения не одетыми;
- следить за тем, чтобы военнослужащие чистили обувь и одежду только в отведенных для этого помещениях или местах;

- по прибытии в роту прямых начальников от командира роты и выше и дежурного по полку подавать команду "Смирно"; по прибытии в роту других офицеров роты, а также старшины роты и военнослужащих не своей роты *вызывать дежурного*.

***Например: "Дежурный по роте, на выход".***

Очередному дневальному запрещается садиться, снимать снаряжение и расстегивать одежду.

**304. Дневальный свободной смены** обязан поддерживать чистоту и порядок в помещениях роты и никуда не отлучаться без разрешения дежурного по роте, оказывать ему помощь в наведении порядка в случае нарушения уставных правил взаимоотношений между военнослужащими роты; оставаясь за дежурного по роте, исполнять его обязанности.

**305. При расквартировании роты** в населенном пункте один из дневальных должен безотлучно находиться на улице, на месте, установленном командиром роты и оборудованном навесом для защиты от непогоды.

Дневальный обязан всегда знать, где находится дежурный по роте, и наблюдать за соблюдением военнослужащими порядка и правил ношения военной формы одежды. Обо всех замеченных нарушениях он докладывает дежурному по роте.



### Вопросы для самоконтроля:

1. Приказ (дайте определение) -

---

---

---

2. В суточный наряд роты назначаются:

- дежурный по роте;

- \_\_\_\_\_ по роте.

3. Очередной дневальный по роте несет службу внутри казарменного помещения у входной двери, вблизи

---

4\*. Для размещения роты должны быть предусмотрены следующие помещения:

1. \_\_\_\_\_;
2. \_\_\_\_\_;
3. \_\_\_\_\_;
4. \_\_\_\_\_;
5. \_\_\_\_\_;
6. \_\_\_\_\_;
7. \_\_\_\_\_;
8. \_\_\_\_\_;
9. \_\_\_\_\_.

5. Кто со стороны СССР подписывал пакт о капитуляции Германии. Назовите дату этого события.

### ***III. Дисциплинарный Устав ВС РФ***

Настоящий Устав определяет сущность воинской дисциплины, обязанности военнослужащих по ее соблюдению, виды поощрений и дисциплинарных взысканий, права командиров (начальников) по их применению, а также порядок подачи и рассмотрения обращений (предложений, заявлений и жалоб).

**1. Воинская дисциплина** есть строгое и точное соблюдение всеми военнослужащими порядка и правил, установленных федеральными конституционными законами, федеральными законами, общевойсковыми уставами Вооруженных Сил Российской Федерации (далее - общевойсковые уставы), иными нормативными правовыми актами Российской Федерации и приказами (приказаниями) командиров (начальников)

#### **4. Воинская дисциплина достигается:**

- воспитанием у военнослужащих морально-психологических, боевых качеств и сознательного повиновения командирам (начальникам);
- знанием и соблюдением военнослужащими законов Российской Федерации, других нормативных правовых актов Российской Федерации, требований общевойсковых уставов и норм международного гуманитарного права;
- личной ответственностью каждого военнослужащего за исполнение обязанностей военной службы;
- поддержанием в воинской части (подразделении) внутреннего порядка всеми военнослужащими;
- четкой организацией боевой подготовки и полным охватом ею личного состава;
- повседневной требовательностью командиров (начальников) к подчиненным и контролем за их исполнительностью, уважением личного достоинства военнослужащих и постоянной заботой о них, умелым сочетанием и правильным применением мер убеждения, принуждения и общественного воздействия коллектива;
- созданием в воинской части (подразделении) необходимых условий военной службы, быта и системы мер по ограничению опасных факторов военной службы.

**17. Поощрения** являются важным средством воспитания военнослужащих и укрепления воинской дисциплины.

Командир (начальник) в пределах прав, определенных настоящим Уставом, обязан поощрять подчиненных военнослужащих за особые личные заслуги, разумную инициативу, усердие и отличие по службе.



#### **19. К военным служащим могут применяться следующие виды поощрений:**

- снятие ранее примененного дисциплинарного взыскания;
- объявление благодарности;
- сообщение на родину (по месту жительства родителей военного служащего или лиц, на воспитании которых он находился) либо по месту прежней работы (учебы) военного служащего об образцовом выполнении им воинского долга и о полученных поощрениях;
- награждение грамотой, ценным подарком или деньгами;
- награждение личной фотографией военного служащего, снятого при развернутом Боевом знамени воинской части;
- присвоение рядовым (матросам) воинского звания ефрейтора (старшего матроса);
- досрочное присвоение очередного воинского звания, но не выше воинского звания, предусмотренного штатом для занимаемой воинской должности;
- присвоение очередного воинского звания на одну ступень выше воинского звания, предусмотренного штатом для занимаемой воинской должности;
- награждение нагрудным знаком отличника;
- занесение в Книгу почета воинской части (корабля) фамилии отличившегося военного служащего (приложение N 2);
- награждение именным холодным и огнестрельным оружием.

**47. Военные служащие привлекаются к дисциплинарной ответственности** за дисциплинарный проступок, то есть противоправное, виновное действие (бездействие), выражающееся в нарушении воинской дисциплины, который в соответствии с законодательством Российской Федерации не влечет за собой уголовной или административной ответственности.

#### **54. К военному служащему могут применяться следующие виды дисциплинарных взысканий:**

- выговор;
- строгий выговор;
- лишение очередного увольнения из расположения воинской части или с корабля на берег;
- лишение нагрудного знака отличника;
- предупреждение о неполном служебном соответствии;
- снижение в воинской должности;
- снижение в воинском звании на одну ступень;
- снижение в воинском звании на одну ступень со снижением в воинской должности;
- досрочное увольнение с военной службы в связи с невыполнением условий контракта;
- отчисление из военной образовательной организации;

**Вопросы для самоконтроля:**

1. Что такое воинская дисциплина? \_\_\_\_\_

\_\_\_\_\_

2. Противоправное, виновное действие (бездействие), выражающееся в нарушении воинской дисциплины, которое в соответствии с законодательством Российской Федерации не влечет за собой уголовной или административной ответственности называется \_\_\_\_\_.

3. Что является важным средством воспитания военнослужащих и укрепления воинской дисциплины?

\_\_\_\_\_

4\*. К военнослужащему могут применяться следующие виды дисциплинарных взысканий:

- 1) \_\_\_\_\_ ;
- 2) \_\_\_\_\_ ;
- 3) \_\_\_\_\_ ;
- 4) \_\_\_\_\_ ;
- 5) \_\_\_\_\_ ;
- 6) \_\_\_\_\_ ;
- 7) \_\_\_\_\_ ;
- 8) \_\_\_\_\_ ;
- 9) \_\_\_\_\_ ;
- 10) \_\_\_\_\_ .

5. Назовите высший военный орден СССР \_\_\_\_\_

\_\_\_\_\_



#### *IV. Устав гарнизонной и караульной службы*

Настоящий Устав определяет предназначение, порядок организации и несения гарнизонной и караульной служб, права и обязанности должностных лиц гарнизона и военнослужащих, несущих эти службы, а также регламентирует проведение гарнизонных мероприятий с участием войск.

В состав караула назначаются: начальник караула, караульные, разводящие, а при необходимости — другие должностные лица.

Для непосредственной охраны и обороны объектов из состава караула выставляют часовых.

**Часовым** называется вооруженный караульный, выполняющий боевую задачу по охране и обороне порученного ему поста.

**Постом** называется все порученное часовому для охраны и обороны, а также место или участок местности, на котором он исполняет свои обязанности.

**115. Несение караульной службы** является выполнением боевой задачи и требует от личного состава точного соблюдения всех положений настоящего Устава, высокой бдительности, непреклонной решимости и разумной инициативы.

Виновные в нарушении правил несения караульной службы привлекаются к ответственности в соответствии с законодательством Российской Федерации.

Военнослужащие, несущие караульную службу, не несут ответственность за моральный, физический или имущественный вред, причиненный ими правонарушителю в связи с применением в предусмотренных настоящим Уставом случаях оружия или физической силы.

#### **116. Для несения караульной службы назначаются караулы.**

Караулом называется вооруженное подразделение, назначенное для выполнения боевой задачи по охране и обороне боевых знамен, хранилищ (складов, парков) с вооружением, военной техникой, другим военным имуществом, объектов Вооруженных Сил, иных военных и государственных объектов, а также для охраны военнослужащих, содержащихся на гауптвахте и в дисциплинарной воинской части.

Караулы бывают гарнизонные и внутренние (корабельные). Они могут быть постоянными или временными.

Гарнизонный караул назначается для охраны и обороны объектов центрального или окружного подчинения, не имеющих своих подразделений охраны, а караул при гауптвахте - для охраны военнослужащих, содержащихся на гауптвахте.

Внутренний (корабельный) караул назначается для охраны и обороны объектов одной воинской части (корабля) или соединения, а также для охраны военнослужащих, осужденных к аресту и содержащихся на гауптвахтах военных комендатур, и военнослужащих, содержащихся в дисциплинарной воинской части.

**204. Часовой есть лицо неприкосновенное.** Неприкосновенность часового заключается:

- в особой охране законодательством Российской Федерации его прав и личного достоинства;
- в подчинении его строго определенным лицам - начальнику караула, помощнику начальника караула и своему разводящему;
- в обязанности всех лиц беспрекословно выполнять требования часового, определяемые его службой;
- в предоставлении ему права применять оружие в случаях, указанных в настоящем Уставе.

**205. Часового имеют право сменить** или снять с поста только начальник караула, помощник начальника караула и разводящий, которому подчинен часовой.

В случае тяжелого заболевания (тяжелого ранения), гибели начальника караула, его помощника и разводящего или физической невозможности для них исполнять свои обязанности снятие или смена часового производится дежурным по гарнизону (военной комендатуре, воинской части) в присутствии своего командира роты (батареи) или батальона (дивизиона).

**207. Часовой обязан:**

- бдительно охранять и стойко оборонять свой пост;
- нести службу бодро, ни на что не отвлекаться, не выпускать из рук оружия и никому не отдавать его, включая лиц, которым он подчинен;
- продвигаясь по указанному маршруту или находясь на наблюдательной вышке, внимательно осматривать подступы к посту, ограждение и докладывать по средствам связи о ходе несения службы в установленные табелем постам сроки;
- не оставлять поста, пока не будет сменен или снят, даже если его жизни угрожает опасность; самовольное оставление поста является преступлением против военной службы;
- иметь на посту оружие заряженным по правилам, указанным в статье 125 настоящего Устава, и всегда готовым к действию;
- не допускать к посту ближе расстояния, указанного в таблице постам и обозначенного на местности указателями запретной границы, никого, кроме начальника караула, помощника начальника караула, своего разводящего и лиц, которых они сопровождают;
- знать маршруты и график движения транспортных средств караула, а также их опознавательные знаки и сигналы;
- знать маршруты выдвижения, опознавательные знаки (сигналы) резервной группы караула и дежурного подразделения, занимаемые ими рубежи и позиции вблизи поста;
- уметь применять находящиеся на посту средства пожаротушения;

- вызывать начальника караула при обнаружении неисправности в ограждении объекта (на посту) и нарушениях порядка вблизи своего поста или на соседнем посту;
- услышав лай караульной собаки, а также при срабатывании технических средств охраны немедленно сообщать в караульное помещение.

**209. Часовому запрещается:** спать, сидеть, прислоняться к чему-либо, писать, читать, петь, разговаривать, использовать личные средства связи, есть, пить, курить, отправлять естественные потребности или иным образом отвлекаться от исполнения своих обязанностей, принимать от кого бы то ни было и передавать кому бы то ни было какие-либо предметы, вызывать своими действиями срабатывание технических средств охраны, досылать без необходимости патрон в патронник. Часовой должен отвечать на вопросы только начальника караула, помощника начальника караула, своего разводящего и лиц, прибывших для проверки.

**210. Часовой обязан применять оружие без предупреждения** в случае явного нападения на него или на охраняемый им объект, а также в случае непосредственной угрозы нападения (физического воздействия), когда промедление в применении оружия создает непосредственную опасность для жизни людей или может повлечь за собой иные тяжкие последствия. При этом применение оружия не должно причинить вред охраняемому объекту и третьим лицам.

**211. Всех лиц, приближающихся к посту** или к запретной границе поста, обозначенной на местности указателями, кроме начальника караула, помощника начальника караула, своего разводящего и лиц, сопровождаемых ими, часовой **останавливает окриком "Стой, назад" или "Стой, обойти вправо (влево)".**

При невыполнении этого требования и пересечении запретной границы поста часовой *предупреждает нарушителя* окриком *"Стой, стрелять буду"* и задерживает его. О задержании нарушителя часовой сообщает в караульное помещение, следит за его поведением и, не ослабляя внимания, продолжает охранять порученный ему пост.

Если нарушитель после предупреждения *"Стой, стрелять буду"* продолжает движение, часовой *досылает патрон в патронник* и производит предупредительный выстрел вверх. При невыполнении нарушителем и этого предупреждения или обращении его в бегство часовой *применяет по нему оружие.*

**212. В условиях плохой видимости,** когда с расстояния, указанного в таблице постам, нельзя опознать приближающихся к посту или к запретной границе поста, часовой останавливает всех лиц окриком *"Стой, кто идет?".* Если ответа не последует и (или) нарушитель пересечет запретную границу поста, часовой предупреждает его окриком *"Стой, стрелять буду"* и задерживает нарушителя. О задержании нарушителя часовой сообщает в караульное помещение, следит за его поведением и, не ослабляя внимания, продолжает охранять порученный ему пост.

Если нарушитель после предупреждения *"Стой, стрелять буду"* продолжает движение, часовой досылает патрон в патронник и производит *предупредительный выстрел вверх*. При невыполнении нарушителем и этого предупреждения или обращении его в бегство часовой *применяет по нему оружие*.

Когда на окрик часового последует ответ: *"Идет начальник караула (помощник начальника караула, разводящий)"*, часовой приказывает: *"Начальник караула (помощник начальника караула, разводящий), ко мне, остальные - на месте"*; если необходимо, часовой требует, чтобы приближающийся к нему *осветил свое лицо*. Убедившись, что назвавшийся действительно является начальником караула (помощником начальника караула, разводящим), часовой допускает его и всех прибывших лиц к себе.

Если же назвавшийся начальником караула (помощником начальника караула, разводящим) окажется неизвестным или находящиеся с ним лица не выполняют требования часового оставаться на месте, часовой предупреждает нарушителей окриком *"Стой, стрелять буду"*. При невыполнении нарушителями этого требования часовой *применяет по ним оружие*.

**213. При необходимости вступить в рукопашную схватку** для защиты себя или охраняемого объекта часовой должен смело действовать штыком-ножом (штыком) и прикладом.

**Вопросы для самоконтроля:**

1. Кто имеет право сменить или снять с поста часового?

\_\_\_\_\_

2. Что такое «караул»? \_\_\_\_\_

\_\_\_\_\_

3. Несение караульной службы является \_\_\_\_\_ и требует от личного состава точного соблюдения всех положений настоящего \_\_\_\_\_, высокой \_\_\_\_\_, непреклонной \_\_\_\_\_ и разумной \_\_\_\_\_

4\*. Номера каких статей относятся к правилам применения оружия часовым на посту? Назовите все случаи применения оружия часовым.

\_\_\_\_\_

\_\_\_\_\_

\_\_\_\_\_

5. Генерали́ссимус (от лат. *generalissimus* — «самый главный») — высшее воинское звание во многих государствах. Исторически данный термин использовали для обозначения главнокомандующего вооружёнными силами и командующего армией государства или нескольких государств, находящихся в военном союзе (чаще только на период войны).

В истории России пять полководцев удостоились этого высочайшего военного чина. Назовите их имена


---

---

---

---

---



### Вопросы для зачета:

1. Какие Уставы входят в ОВУ ВС РФ?
2. Какие положения определяет Устав внутренней службы?
3. Обязанности дневального свободной смены (статья №304)
4. Кто такой часовой?
5. Может ли часовой и караульный быть одним и тем же лицом? Почему?
6. Назовите основные сражения ВОВ.







Муниципальное бюджетное  
учреждение дополнительного образования  
«Дворец творчества детей и молодежи»

---

Отдел «Центр детского и молодежного движения «Радуга»

*Военно – патриотическое объединение*  
***Защитник Отечества***

*рабочая тетрадь, часть 2*

учебное пособие

Оренбург, 2018



## **Товарищи курсанты!**

Перед вами вторая часть рабочей тетради курсанта военно – патриотического объединения «Защитник Отечества».

В пособии представлены материал для изучения следующих тем:

1. «Огневая подготовка»
2. «Радиационная, химическая и биологическая защита»
3. Основы ориентирования на местности и картография
4. Воинские звания

Совместно с изучением теории, вам предстоит выполнять практические нормативы:

- разборка/сборка АК-74;
- стрельба из пневматической винтовки;
- надевание противогаза и общевойскового защитного комплекта;
- построение карты местности и другие.

В конце изложения каждой темы представлены вопросы для самоконтроля.

Желаю удачи при изучении материала и сдачи зачета.

## Огневая подготовка

**Выстрел** – сложный многоэтапный процесс, следствием которого является выбрасывание пули по каналу ствола под действием энергии газов.

Техника стрельбы из стрелкового оружия включают в себя несколько этапов:

1. *Изготовка к стрельбе* обеспечивает устойчивость оружия, что является следствием правильного и точного выполнения норматива по стрельбе и она включает в себя: принятие положения, зарядание оружия.

Существует несколько положений для выполнения норматива:

- положение стоя;
- положение с колена;
- положение сидя;
- положение лежа

2. *Прицеливание* – процесс, при котором стрелок придает направление каналу ствола своего оружия нужное направление и траекторию, для обеспечения точной стрельбы. Этот процесс выполняется при помощи прицела и мушки.

3. *Управление дыханием*. Перед заключительным этапом необходимо придать неподвижное положение мушки (каналу ствола), путем задержки дыхания на небольшой промежуток времени.

4. *Спуск курка с боевого взвода* под действием нажатия на спусковой крючок. Заключительный и важный этап выполнения нормативов по стрельбе. Нажатие на спусковой крючок необходимо осуществлять плавно, без резких движений и задержав дыхание на выдохе.

## Требования безопасности при проведении стрельб

### **Запрещается:**

- заряжать оружие боевыми и холостыми патронами без команды руководителя занятия;
- направлять оружие на людей, независимо от того, заряжено оно или нет;
- оставлять оружие или передавать его другим лицам без команды руководителя занятия;
- производить полную разборку стрелкового оружия

***Ведение огня немедленно прекращается в случаях:***

- появления людей или животных на линии огня;
- поднятия белого флага, а также подачи другого установленного сигнала о прекращении огня;
- доклада или подачи с поста установленного сигнала об опасности продолжения стрельбы;
- возникновения пожара на мишенном поле

***Категорически запрещается:***

- заряжать оружие боевыми и холостыми патронами, до сигнала «Заряжай!» или «Огонь!»;
- направлять оружие в сторону людей, независимо от того, заряжено оно или нет;
- открывать и вести огонь из неисправного оружия, неисправными боеприпасами;
- оставлять заряженное оружие или передавать его другим лицам, оставлять на огневой позиции оружие без команды руководителя

**Автомат Калашникова**

На сегодняшний день автомат Калашникова состоит на вооружении армий 50 стран мира и считается эталоном надежности и качества. Автомат Калашникова - самое популярное стрелковое оружие в мире.

**Михаил Тимофеевич Калашников** создал первый автомат в 1947 году и уже в 1949 году автомат приняли на вооружение в Советской Армии. Официальное название автомата – «7,62-мм автомат Калашникова образца 1947 года» (АК-47). Также его часто называют просто "Калаш".

По словам самого конструктора, главными качествами этого оружия являются "простота и надежность". "Я создавал автомат, будучи сержантом, и постоянно помнил, что солдат академий не заканчивал", - говорил сам Михаил Тимофеевич.

## Назначение частей и механизмов АК-74:



**Ствол** служит для направления полета пули.

**Ствольная коробка** служит для соединения частей и механизмов автомата, обеспечения закрывания канала ствола затвором и запираения затвора.

**Крышка ствольной коробки** предохраняет от загрязнения части и механизмы автомата, помещенные в ствольной коробке.

**Прицельное приспособление** служит для наводки автомата при стрельбе по целям на различные расстояния и состоит из прицела и мушки.

**Приклад и пистолетная рукоятка** обеспечивают удобство стрельбы из автомата.

**Затворная рама с газовым поршнем** предназначена для приведения в действие затвора и ударно-спускового механизма.

**Затвор** служит для досылания патрона в патронник, закрывания канала ствола, разбивания капсюля и извлечения из патронника гильзы (патрона).

**Возвратный механизм** предназначен для возвращения затворной рамы с затвором в переднее положение.

**Газовая трубка со ствольной накладкой** служит для направления движения газового поршня и предохранения рук от ожогов при стрельбе.

**Ударно-спусковой механизм** предназначен для спуска курка с боевого взвода или с взвода автоспуска, нанесения удара по ударнику, обеспечения ведения автоматического или одиночного огня, прекращения стрельбы,

предотвращения выстрелов при незапертом затворе и для постановки автомата на предохранитель.

**Цевье** служит для удобства действий с автоматом и для предохранения рук от ожогов.

**Магазин** предназначен для помещения патронов и подачи их в ствольную коробку.

**Штык-нож** присоединяется к автомату перед атакой и служит для поражения противника в рукопашном бою, а также может использоваться в качестве ножа, пилы (для распиловки металла) и ножниц (для резки проволоки).

**Дульный тормоз компенсатор** предназначен для уменьшения отдачи оружия, использующее кинетическую энергию пороховых газов, выходящих из ствола вслед за выпущенной пулей.

### **Неполная разборка автомата Калашникова:**

1. Отсоединить магазин,
2. Осуществить проверку патрона в патроннике автомата, выполнить контрольный спуск,
3. Извлечь пенал с принадлежностями
4. Отсоединить шомпол,
5. Снять дульный тормоз-компенсатор (если он есть),
6. Снять крышку ствольной коробки,
7. Извлечь возвратный механизм,
8. Снять затворную раму, отделив от нее затвор,
9. Отсоединить газовую трубку.

Сборка автомата осуществляется в обратном порядке.

## Виды АК

**АКС** – модель АК с откидным металлическим прикладом. Разработан для воздушно-десантных войск.

**АКМ** – автомат Калашникова Модернизированный. В АКМ ствольная коробка сделана штампованной (снижение массы автомата); прицельная дальность увеличена до 1000м.

**АКМС** — модель АКМ со складным прикладом. Модификация разработана специально для десантников.

**АКМСУ** — укороченный вариант модели АКМ со складным прикладом. Предназначен для спецподразделений и воздушно-десантных войск. На вооружение официально не поступал.

**АКМН (6П1Н)** — модель с ночным прицелом.

**АКМСН (6П4Н)** — разновидность АКМН со складным металлическим прикладом.

**АК74** — усовершенствования версия автомата. Была принята на вооружение в 1974 году. Использует патроны калибра 5,45 мм. Был установлен новый дульный тормоз-компенсатор, вследствие чего улучшилась кучность стрельбы.

**АКС74** — модель для ВДВ и Морской Пехоты со складным влево металлическим прикладом.

**АК74Н и АКС74Н** — «ночные» варианты АК74 и АКС74.

**АК74М** — модернизация АК74.

**АКС74У** — укороченный вариант со складным прикладом.

**«Серия 100»** - появилась в середине 90-х годов. Модели этой серии находятся на вооружении МВ. За основу взят АК-74М. Конкретные модели различаются калибрами, длиной ствола и т.д. Отличительной чертой «сотой серии» являются пластиковые цевье и приклад черного цвета.

**АК-9** — бесшумный вариант, создан на базе «сотой серии»



## Нормативно-правовая документация по огневой подготовке

### *Федеральный закон «Об оружии» (извлечения)*

#### *Статья 1.*

**Оружие** - устройства и предметы, конструктивно предназначенные для поражения живой или иной цели, подачи сигналов;

Огнестрельное оружие - оружие, предназначенное для механического поражения цели на расстоянии метаемым снаряжением, получающим направленное движение за счёт энергии порохового или иного заряда;

**Холодное оружие** - оружие, предназначенное для поражения цели при помощи мускульной силы человека при непосредственном контакте с объектом поражения;

**Метательное оружие** - оружие, предназначенное для поражения цели на расстоянии снарядом, получающим направленное движение при помощи мускульной силы человека или механического устройства;

**Пневматическое оружие** - оружие, предназначенное для поражения цели на расстоянии снарядом, получающим направленное движение за счёт энергии сжатого, сжиженного или отвержденного газа;

**Газовое оружие** - оружие, предназначенное для временного химического поражения живой цели путем применения слезоточивых или раздражающих веществ;

**Боеприпасы** - предметы вооружения и метаемое снаряжение, предназначенные для поражения цели и содержащие разрывной, метательный, пиротехнический или вышибной заряды либо их сочетание;

**Патрон** - устройство, предназначенное для выстрела из оружия, объединяющее в одно целое при помощи гильзы средства инициирования, метательный заряд и метаемое снаряжение;

**Сигнальное оружие** - оружие, конструктивно предназначенное только для подачи световых, дымовых или звуковых сигналов;

**Ударный механизм** - механизм оружия, обеспечивающий приведение в действие средства инициирования патрона;

**Боек ударного механизма** - деталь ударного механизма, наносящая удар по средству инициирования патрона;

К оружию не относятся изделия, сертифицированные в качестве изделий хозяйственно-бытового и производственного назначения, спортивные снаряды, конструктивно сходные с оружием (далее - конструктивно сходные с оружием изделия). Конструктивно сходные с огнестрельным оружием изделия не должны содержать в своем составе основные части огнестрельного оружия.

## *Статья 2*

Оружие в зависимости от целей его использования соответствующими субъектами, а также по основным параметрам и характеристикам подразделяется на:

- 1) гражданское
- 2) служебное
- 3) боевое ручное стрелковое и холодное

## *Статья №3. Гражданское оружие.*

К гражданскому оружию относится оружие, предназначенное для использования гражданами Российской Федерации в целях самообороны, для занятий спортом и охоты, а также в культурных и образовательных целях.

Гражданское оружие подразделяется на:

### 1) оружие самообороны:

– огнестрельное гладкоствольное длинноствольное оружие с патронами к нему, в том числе с патронами травматического действия;

– огнестрельное оружие ограниченного поражения (пистолет, револьвер, огнестрельное бесствольное устройство отечественного производства) с патронами травматического действия, патронами газового действия и патронами светозвукового действия;

– газовое оружие: газовые пистолеты и револьверы, в том числе патроны к ним, механические распылители, аэрозольные и другие устройства, снаряженные слезоточивыми или раздражающими веществами, разрешенными к применению федеральным органом исполнительной власти, осуществляющим функции по выработке государственной политики и нормативно-правовому регулированию в сфере здравоохранения;

– электрошоковые устройства и искровые разрядники отечественного производства, имеющие выходные параметры, соответствующие обязательным требованиям, установленным в соответствии с законодательством Российской Федерации о технич

2) спортивное оружие:

- огнестрельное с нарезным стволом;
- огнестрельное гладкоствольное;
- холодное клинковое;
- метательное;
- пневматическое с дульной энергией свыше 3 Дж

3) охотничье оружие:

- огнестрельное длинноствольное с нарезным стволом;
- огнестрельное гладкоствольное длинноствольное, в том числе с длиной нарезной части не более 140 мм;
- огнестрельное комбинированное (нарезное и гладкоствольное) длинноствольное, в том числе со сменными и вкладными нарезными стволами;
- пневматическое с дульной энергией не более 25 Дж;
- холодное клинковое

4) сигнальное оружие;

5) холодное клинковое оружие, предназначенное для ношения с казачьей формой, а также с национальными костюмами народов Российской Федерации, атрибутика которых определяется Правительством Российской Федерации;

6) оружие, используемое в культурных и образовательных целях:

- оружие, имеющее культурную ценность;
- старинное (антикварное) оружие;
- копии старинного (антикварного) оружия;
- реплики старинного (антикварного) оружия;
- списанное оружие.

*Статья №4. Служебное оружие.*

К служебному оружию относится оружие, предназначенное для использования должностными лицами государственных органов и работниками юридических лиц, которым законодательством Российской Федерации разрешено ношение, хранение и применение указанного оружия, в целях самообороны или для исполнения возложенных на них федеральным законом обязанностей...

*Статья 5. Боевое ручное стрелковое и холодное оружие.*

К боевому ручному стрелковому и холодному оружию относится оружие, предназначенное для решения боевых и оперативно-служебных задач, принятое в соответствии с нормативными правовыми актами Правительства Российской Федерации на вооружение федерального органа исполнительной власти....



**Вопросы для самоконтроля:**

1. Для чего предназначен затворный механизм?
2. Что служит для удобства действий с автоматом и для предохранения рук от ожогов?
3. Приклад и пистолетная рукоятка обеспечивают \_\_\_\_\_ стрельбы из автомата.
4. Из какого положения выполняются нормативы по стрельбе?  
– Оружие предназначенное для использования должностными лицами называют - \_\_\_\_\_;
5. Какое бывает оружие в зависимости от целей его использования?
- 7\*. Порядок сборки автомата:
  - \_\_\_\_\_;
  - \_\_\_\_\_;
  - \_\_\_\_\_;
  - \_\_\_\_\_;
  - \_\_\_\_\_;
  - \_\_\_\_\_;
  - \_\_\_\_\_;
  - \_\_\_\_\_;
  - \_\_\_\_\_;
  - \_\_\_\_\_;
8. Для чего производится неполная разборка автомата Калашникова?

## Радиационная химическая и биологическая защита (РХБЗ)

Средства РХБЗ подразделяются на:

1. *индивидуальные* – средства защиты органов дыхания, кожного покрова и глаз личного состава;
2. *коллективные* – защитные инженерные сооружения (фортификационные сооружения) и подвижные объекты, имеющие специальное оборудование, которое позволяет личному составу находиться или действовать в них без средств индивидуальной защиты.

**Фильтрующий противогаз** применяется для защиты от попадания в органы дыхания, на глаза и лицо отравляющих, радиоактивных веществ и биологических средств.



Сумка с противогазом в походном положении:

1. надеть сумку с противогазом через правое плечо так, чтобы она находилась на левом боку;
2. подогнать с помощью передвижной пряжи тесемку ляжки так, чтобы верхний край сумки был на уровне поясного ремня;
3. сдвинуть противогаз немного назад, чтобы при ходьбе он не мешал движению руки;
4. при необходимости противогаз может быть закреплен за туловище с помощью тесьмы.

### **Перевод противогаза в боевое положение:**

1. закрыть глаза, задержать дыхание (без вдоха);
2. снять головной убор;
3. вынуть шлем-маску и обеими руками взять за края , так чтобы большие пальцы были наружу, а остальные внутри;
4. приложить нижнюю часть шлем-маски под подбородок и резким движением натянуть на голову;
5. сделать полный выдох и открыть глаза и возобновить дыхание;
6. устранить перекосы и складки, образованные при надевании шлем маски;
7. надеть головной убор и закрепить сумку противогаза в исходное положение.



---

Норматив по надеванию противогаза:

Отлично - 7с;

Хорошо - 9с;

Удовлетворительно - 10 с.

---



## Общевойсковой защитный комплект (ОЗК)

Общевойсковой защитный комплект (ОЗК) вместе с противогазом применяется личным составом для предохранения кожных покровов, обмундирования, обуви и снаряжения от попадания на них отравляющих, радиоактивных веществ и биологических средств.

В состав ОЗК входят:

- защитный плащ;
- чулки;
- перчатки.

*Защитный плащ* может применяться для защиты от светового излучения и зажигательных смесей. Защитный плащ в составе общевойскового защитного комплекта может быть использован в виде накидки, надетым в рукава и в виде комбинезона. В виде накидки защитный плащ используется во всех условиях действия личного состава на открытой местности.

*Защитный комплект* (с надеванием плаща в рукава) на незараженной местности надевается по команде «Плащ рукава, чулки, перчатки. Надеть, Газы».

В виде *комбинезона* защитный плащ используется при работе на позиции (аэродроме) и боевой и специальной технике, зараженной отравляющими веществами или биологическими средствами, в следующих случаях:

- при перемещении в пешем порядке по позиции (аэродрому) или местности с высокой травой, посевами, кустарником или покрытой глубоким снегом;
- при проведении спасательно-эвакуационных, регламентных и инженерных работ, обслуживания и ремонта техники.

Защитный комплект в виде комбинезона на незараженной местности (в укрытии, помещении и т.д.) надевается по команде «Защитный комплект Надеть, Газы».

Защитные чулки и перчатки применяются в комплекте с защитным плащом при использовании последнего надетым в рукава или в виде комбинезона.

Защитные чулки и перчатки с противогазом используется при преодолении в пешем порядке зараженной местности, на которой отсутствуют высокая растительность трава, посева, кустарники) и глубокий снег, а также





проведении дегазации, дезактивации автоматов, ручных и ротных пулеметов, гранатометов, оптических приборов и других мелких предметов.

Одни защитные чулки могут быть использованы при передвижении в пешем порядке в сырую погоду по местности, зараженной радиоактивными веществами.

При использовании ОЗК в виде комбинезона снаряжение и противогаз надеваются поверх плаща.

### Нормативы по надеванию ОЗК

	<i>На открытой местности</i>			<i>В укрытиях, закрытых машинах</i>		
	Отл.	Хор.	Удовл.	Отл.	Хор.	Удовл.
«Плащ рукава, чулки, перчатки надеть, ГАЗЫ!»	3 мин	3 мин. 20 сек	4 мин	4 мин 35 сек	5 мин	6 мин
«Защитный комплект надеть. ГАЗЫ!»	4 мин 35 сек	5 мин	6 мин	4 мин 35 сек	5 мин	6 мин

#### Вопросы для самоконтроля:

1. Средства радиационной и биологической защиты подразделяются на:

- а) \_\_\_\_\_;
- б) \_\_\_\_\_.

2. \_\_\_\_\_ противогаз применяется для защиты от попадания в органы дыхания, на глаза и лицо отравляющих, радиоактивных веществ и биологических средств.

3. Для чего предназначен общевойсковой защитный комплект?

4. Чулки, перчатки, плащ входят в состав

\_\_\_\_\_.

5\*. Назовите нормативы по выполнению команды: «Защитный комплект надеть. ГАЗЫ!»

6. Назовите маршалов авиации, имеющих три Звезды Героя Советского Союза.

## Ориентирование на местности

*Ориентирование на местности* включает определение своего местоположения относительно сторон горизонта и выделяющихся объектов местности (ориентиров), выдерживание заданного или выбранного направления движения.

Способы ориентирования:

1. топографическое ориентирование заключается в определении сторон горизонта, точки своего стояния, положение окружающих объектов местности;
2. тактическое ориентирование заключается в определении и показе на местности расположения и характера действий войск противника и своих подразделений к определенному времени

Ориентирование на местности без карты заключается в определении сторон горизонта и своего местонахождения на местности относительно других объектов.

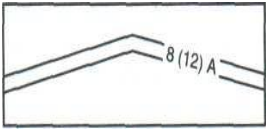


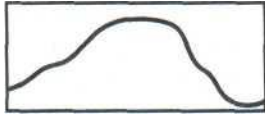
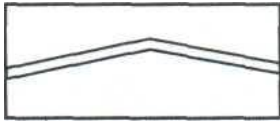
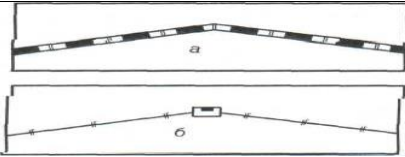


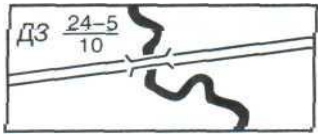
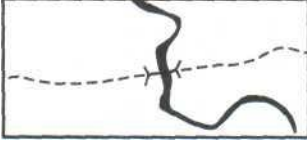

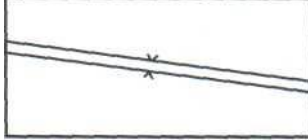





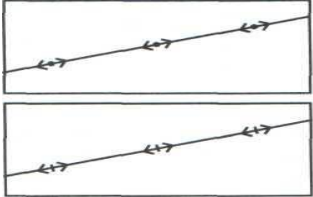


Для определения сторон горизонта можно рекомендовать следующие способы:





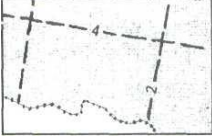




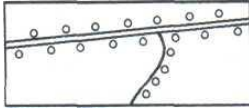


- по компасу;
- по Солнцу и аналоговым часам;
- по Солнцу и цифровым часам;
- с помощью подручных средств;
- по местным объектам;
- по Полярной звезде;
- по Луне.

*Компас* – это прибор, позволяющий определять стороны горизонта, а также измерять углы в радиусах на местности.

*Азимут* – это угол между направлением на север и направлением на заданный объект.

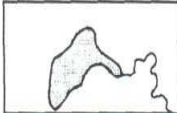
Топографические знаки.

 <p>шоссе</p>	 <p>простая грунтовая дорога</p>
 <p>заводы и фабрики</p>	 <p>проселочная дорога</p>
 <p>улучшенная грунтовая дорога</p>	 <p>железная дорога</p>
 <p>церковь</p>	 <p>памятник</p>
 <p>МОСТ</p>	 <p>пешеходный мост</p>
 <p>дом лесника</p>	 <p>труба под дорогой</p>
 <p>отдельные строения</p>	 <p>линия связи</p>
 <p>хутор</p>	 <p>башня</p>
 <p>городская застройка</p>	 <p>линии электропередачи</p>
 <p>большая река</p>	 <p>малая река</p>

	
пересыхающая река	море, озеро
	
колодец	родник, ключ
	
просеки	фруктовый сад
	
вырубка	редколесье
	
кустарники	обсадка
	
луга	карьер

### Вопросы для самоконтроля:

1. Что включает в себя ориентирование на местности?
2. Компас – это \_\_\_\_\_
3. Угол между направлением на север и заданным объектом называется \_\_\_\_\_

4. Какой объект обозначается данным знаком?  \_\_\_\_\_.

5\*. Схематично изобразите топографический знак «пешеходный мост».

6. Назовите даты начала и окончания Сталинградской битвы.

## знаки различия военнослужащих













### Воинские звания

<b>Солдаты и матросы</b>	Рядовой (курсант) Ефрейтор	Матрос (курсант) Старший матрос
<b>Сержанты и старшины</b>	Младший сержант Сержант Старший сержант Старшина	Старшина 2 статьи Старшина 1 статьи Главный старшина Главный корабельный старшина
<b>Прапорщики и мичманы</b>	Прапорщик Старший прапорщик	Мичман Старший мичман
<b>Младшие офицеры</b>	Младший лейтенант Лейтенант Старший лейтенант Капитан	Младший лейтенант Лейтенант Старший лейтенант Капитан-лейтенант
<b>Старшие офицеры</b>	Майор Подполковник Полковник	Капитан 3 ранга Капитан 2 ранга Капитан 1 ранга
<b>Высшие офицеры</b>	Генерал-майор Генерал-лейтенант Генерал-полковник Генерал армии Маршал Российской Федерации	Контр-адмирал Вице-адмирал Адмирал Адмирал Флота

## Вопросы для самоконтроля:

1. Определите воинские звания и впишите их в таблицу

2. Схематично изобразите знаки различия военнослужащих Вооруженных Сил РФ

а) сержант

б) прапорщик

в) лейтенант

г) подполковник

д) генерал-лейтенант

е) майор

3 \*Определите порядковый номер воинского звания «Старший лейтенант»

*Денис Фаргатович Муканаев*

ВОЕННО – ПАТРИОТИЧЕСКОЕ ОБЪЕДИНЕНИЕ  
ЗАЩИТНИК ОТЕЧЕСТВА  
РАБОЧАЯ ТЕТРАДЬ

*(учебное пособие)*

**Ответственный за выпуск:** Д.Ф.Муканаев, Т.П. Прошина

**Компьютерная верстка:** Д.Ф.Муканаев, Т.П. Прошина,  
О.Т. Бондаренко, А.Р. Галиаскарова



460026, город Оренбург, ул. Карагандинская, 37а,

тел./факс (3532) 70-32-55

e-mail: [dvorec@dtdm-oren.ru](mailto:dvorec@dtdm-oren.ru)

официальный сайт: [www.dtdm-oren.ru](http://www.dtdm-oren.ru)