

**ПРОЕКТ ИНТЕЛЛЕКТУАЛЬНОЙ ИГРЫ  
«КАЛЕНДАРНЫЕ ПРАЗДНИКИ И ОБРЯДЫ НАРОДОВ ПОВОЛЖЬЯ»**

**Лебедева И.В.**

Муниципальное автономное общеобразовательное учреждение «Гимназия №61»

**Предмет (направленность):** изобразительное искусство.

**Возраст детей:** 5-6 класс

**Место проведения:** вне класса

**Цель мероприятия:** организовать деятельность обучающихся по поиску и обработке информации, обобщению способов действия, обеспечить условия для применения знаний и умений в самостоятельной практической художественно-творческой деятельности.

**Планируемые результаты:**

**Личностные**

- знание культуры своего народа, своего края, основ культурного наследия народов Поволжья;
- уважительное и доброжелательное отношение к культуре, традициям, ценностям народов Поволжья.

**Метапредметные**

*Коммуникативные УУД*

- умение работать индивидуально и в группе;
- выделять общую точку зрения в дискуссии.

*Познавательные УУД*

- строить рассуждение на основе сравнения предметов и явлений, выделяя при этом общие признаки;
- излагать полученную информацию, интерпретируя её в контексте решаемой задачи.

**Предметные**

- раскрывать смысл народных праздников и обрядов народов Поволжья и их отражение в народном искусстве и в современной жизни;
- владеть практическими навыками выразительного использования фактуры, цвета, формы, в процессе создания в конкретном материале декоративных изделий в традициях декоративно-прикладного искусства народов Поволжья.

**Методы обучения:** учебный диалог, объяснительно-иллюстративный, проблемный.

**Формы организации познавательной деятельности обучающихся:** фронтальная, групповая, индивидуальная.

**Средства обучения:**

**Оборудование:**

1. Конверты для заданий № 1, 2, 3, 4 для каждой группы (формат А3) (общее количество конвертов зависит от количества групп)
2. Папки-скоросшиватели с файлами для мастер-классов (6 штук)
3. Нумерация для деления участников по группам (количество групп и их количественный состав зависит от общего количества участников игры)
4. Оборудование для демонстрации презентации (компьютер, медиа-проектор, интерактивная доска, звуковые колонки)
5. Таймер (1 мин., 2 мин)

**Дидактический материал:**

1. Презентация на тему «Календарные праздники и обряды народов Поволжья»
2. Задание №1 «Дорисуй орнамент и узнай букву» (*ЯР-МАР-КА*)
3. Задание №2 Заполни таблицу «Традиционные календарные праздники и обряды народов Поволжья» (количество экземпляров зависит от общего количества участников игры)
4. Задание №3 Реши ребус «Летние праздники народов Поволжья» (*Гербер, Акатуй, Троица, Семьк*) (3 комплекта)
5. Задание №4 «Собери пазлы – отгадай картину» (*Ю.А. Зайцев «Акатуй», И.Х. Муртазин «Сабантуй», В.К. Фёдоров «Сабантуй»*)
6. Игра «Новогодние гадание» (небольшое ведерко, фольга, мелкие предметы: кольцо, ключ, пуговица, колесо, фрагмент географической карты, сердечко, конфета, копейка и т.п.)
7. Игра «Күкэйле уен» (яйца (из пенопласта) разной величины (12 штук), мешочки с солью (2 штуки))
8. Таблица «Последовательность изготовления куклы «Масленица»» (3 штуки)
9. Таблица «Последовательность изготовления куклы «Сорока - Белобока»» (3 штуки)

**Музыкальный ряд:**

1. Народные песни и мелодии (*русские, татарские, чувашские, башкирские, мордовские, удмуртские*)

**Материалы:**

1. Для куклы «Масленица»: лыко (пучок 20-25 см, пучок 15-18 см); ткань х/б (белая) 15x15 см, ткань х/б (цветная) 25x30 см, 5x5 см, 30x20 см; лента атласная 30 см (2 шт.); нитки шерстяные (красные) 2 м.
2. Для куклы «Сорока - Белобока»: ткань х/б гладкоокрашенная (серая) 18x24 см, 10x10 см; ткань х/б набивная (разных цветовых оттенков) 10x28 см, 8x6 см, 14x14 см, 20x20 см; нитки шерстяные (красные) 2 м.

**Инструменты:** ножницы.

**Призовой фонд:** сувениры.

**Основные понятия:** календарные народные праздники, традиционные народные обряды, куклы-обереги.

### Технологическая карта

Этапы работы	Деятельность		Содержание и задание каждого этапа
	Ведущего (учитель)	Участников (обучающиеся)	
<b>1 этап.</b> <b>Организационный момент.</b> Задание №1 «Дорисуй орнамент и узнай букву» <b>Цель</b> - активизация участников	Приветствие. Настрой на работу. Создание проблемной ситуации	Приветствие. Участие в беседе. Работа в группе.	- <i>Добрый день, дорогие участники игры!</i> (см. Приложение В, рис.1А). <i>Для того, чтобы узнать тему игры, вам предстоит выполнить следующее задание. В течение одной минуты каждой группе (команде) предлагается дорисовать орнамент и узнать букву в слове</i> (см. Приложение Б, рис.1) - <i>Время вышло. Пожалуйста, участники каждой группы под №3 представьте ваши ответы.</i> Группа №1 - «ЯР» Группа №2 - «МАР» Группа №3- «КА» - <i>Вместе «ЯР-МАР-КА!».</i> (см. Приложение В, рис.1Б) - <i>А что такое ярмарка? Ярмарка это:</i> 1- Торговля 2- Народный театр 3- Сладости, угощения 4- Пляски 5- Забавы 6- Игрушки (см. Приложение А, 1; Приложение В, рис.1В) - <i>Ярмарка - это настоящий праздник. Возможность рассказать об особенностях культуры и традиций разных народов. Тема нашей игры: «Календарные праздники и обряды народов Поволжья».</i>
<b>2 этап.</b> <b>Актуализация знаний и изучение нового материала</b> <b>2.1.</b> Задание №2 Заполни таблицу «Традиционные календарные праздники и обряды народов Поволжья» <b>2.2.</b> Отгадай загадки о зиме <b>2.3.</b> Игра «Новогоднее гадание» <b>Цель</b> – создание проблемной ситуации: обсуждение проблемных вопросов по данной теме, выявление сходства и различия зимних календарных праздников и обрядов народов Поволжья.	Организация индивидуальной работы: заполнение таблицы «Традиционные календарные праздники и обряды народов Поволжья» Организация фронтальной работы: учебный диалог, обсуждение проблемных вопросов. Организация игровой формы работы.	Участие в обсуждении проблемных вопросов, высказывание собственного мнения и его аргументация.	- <i>Предлагаем вам вспомнить традиционные календарные праздники народов Поволжья и выполнить задание №2 - заполнить таблицу «Традиционные календарные праздники и обряды народов Поволжья»</i> (см. Приложение Б, рис.2). - <i>На выполнение данного задания вам отводится 2 минуты. Время пошло</i> (Таймер 2 мин.) - <i>Время вышло. Обратимся к времени году, с которого начинается календарный год. Это - Зима.</i> - <i>Какие зимние традиционные праздники вы вспомнили?</i> (Новый год, Масленица) - <i>Да, правильно, молодцы!</i> - <i>А что вы о них знаете?</i> (ответы) - <i>Когда проводятся эти праздники?</i> (ответы) - <i>Кто участвует в них?</i> (ответы) - <i>Какое значение они несут?</i> (ответы) - <i>Совершенно верно. Итак, зимние праздники можно поделить на две группы: встреча и проводы зимы.</i> <b>1. Праздники встречи зимы.</b> У народов Поволжья праздники, относящиеся к встрече зимы - это Нардуган (татары), Сухури (чувашаи), Зимние святки (русские), Шорькйол (марийцы). (см. Приложение А, 2; Приложение В, рис.2А) Время проведения зимних праздников: период зимнего солнцестояния. Назначение обрядов: переход от прошлого к будущему. Участниками праздника являются: все возрастные группы и сословия. Действия, характеризующие зимние праздники: хождение ряженных, песни, пляски, гадания, а так же забавы и пиры. - <i>Давайте отгадаем загадки, которые посвящены данному времени года</i> (см. Приложение А, 3) - <i>Итак, мы узнали, что зима - это новогодние святки и праздники, посвященные встрече нового года. А на новый год часто гадали. Поэтому предлагаем вам принять участие в шуточном гадании.</i> (см. Прило-

			<p>жение В, рис.3)  2. <i>Второй этап – это праздники проводов зимы. К ним относятся Уярня (марийцы), Масленица (русские), Саварни (чуваши), Войдыр (удмурты), Май бэйрэме (татары). (см. Приложение А, 4; Приложение В, рис.2Б)</i>  Время проведения: конец зимы - начало весны (февраль – март). Главными атрибутами праздника являются: пир с непременно блинами, элементы ряженья, забавы и, конечно же, само чучело Масленицы.  - <i>В народе масленицу кликали по-разному. А как именно звали масленицу? Широкая, народная и т.д. (см. Приложение В, рис.4)</i></p>
<p><b>Актуализация знаний и изучение нового материала</b>  2.4. Заклички о весне  2.5. Игра «Күкэйле уен»  2.6. Игра «Отгадай загадку – узнай картину»</p> <p><b>Цель</b> – создание проблемной ситуации: обсуждение проблемных вопросов по данной теме, выявление сходства и различия весенних календарных праздников и обрядов народов Поволжья.</p>	<p>Организация фронтальной работы: учебный диалог, обсуждение проблемных вопросов.  Организация работы в группе (игра)  Организация индивидуальной работы: отгадывание картины А.К. Саврасова «Грачи прилетели»</p>	<p>Участие в обсуждении проблемных вопросов, высказывание собственного мнения и его аргументация.</p>	<p>- <i>Вслед за зимой наступает весна. «Ранняя весна - время неровное, изменчивое. Как говорится в русской народной поговорке «Пришёл марток - надевай семь порток». Лучезарное солнышко прогревает почти пол-летнему, дырявит узорным кружесом кромку подтаявших сугробов под аккомпанемент звонкой капли, и вдруг раз - и снова мороз, снегопады, хмурое небо, как в декабре. Будто бы передумала весна, словно зима решила пойти по новому кругу... Нет, доверять весне - все равно что знающей себе цену капризной красавице. Поэтому в народных традициях весну не просто ждут - ее «кликают», «кличут», «закликают», «гукают» (а где-то даже и «греют», разводя костры)». Давайте и мы покличем весну. (см. Приложение А, 5)</i>  - <i>А теперь обратимся к таблице, которую вы заполняли в начале игры и посмотрим, какие весенние обряды и праздники народов Поволжья вы вспомнили? (ответы)</i>  - <i>Молодцы, а сейчас мы с вами поговорим о таких весенних народных праздниках, основной целью которых является изгнание злых духов и желание крепкого здоровья (см. Приложение А, 6; Приложение В, рис.5)</i>  - <i>Одним из важнейших символов весны и новой жизни является Яйцо. Не зря оно участвует во многих весенних ритуалах и обрядах различных народов (см. Приложение В, рис. 6)</i>  - <i>Давайте поиграем в игру «Күкэйле уен», в которую на протяжении многих веков играют жители татарских деревень (см. Приложение А, 7)</i>  - <i>Сейчас мы с вами разделимся на две команды. Каждому из участников команды даётся возможность сделать по два броска. Чья команда больше собьёт яиц, та команда побеждает. Начиная игру.</i>  - <i>Все молодцы! Большие всего яиц выбила команда №...Все получают призы.</i>  - <i>Для того, чтобы узнать, что ещё является символом весны, вам необходимо отгадать картину известного художника по её фрагменту. Вы можете использовать подсказки, но для их получения вам необходимо отгадать загадки (см. Приложение А, 8; Приложение В, рис. 7)</i>  - <i>Правильно, это картина А.К Саврасова «Грачи прилетели». И, именно, Грач по праву считается одним из основных символов прихода Весны. У татар даже есть праздник под названием «Карга боткасы», что в переводе означает «Грачиная каша». Во время этого праздника, дети ходили по домам, закликали хозяев и собирали продукты для каши. Своими закличками они выражали благопожелания и требовали угощения! Вот одна из таких закличек (см. Приложение А, 9; Приложение В, рис.8)</i></p>
<p><b>Актуализация знаний и изучение нового материала</b></p>	<p>Организация работы в группе: решение ребуса</p>	<p>Участие в обсуждении проблемных вопросов, высказывание</p>	<p><i>Каждый год порою летней  Празднуем веселый день  В Татарстане лучший праздник  Городов и деревень.</i></p>

<p><b>2.6.</b> Задание №3 Реши ребус «Летние праздники народов Поволжья»</p> <p><b>2.7.</b> Задание №4 «Собери пазлы – отгадай картину»</p> <p><b>Цель</b> – создание проблемной ситуации: обсуждение проблемных вопросов по данной теме, выявление сходства и различия летних календарных праздников и обрядов народов Поволжья.</p>	<p>«Летние праздники народов Поволжья», игра «Собери пазлы – отгадай картину»</p> <p>Организация фронтальной работы: учебный диалог, обсуждение проблемных вопросов.</p>	<p>зывание собственного мнения и его аргументация.</p>	<p><i>Шум, веселье над полями Веселись народ, ликуй Всем народом отмечаем Славный праздник ...? Сабан Туи</i></p> <p>- «Сабантуй» («Праздник плуга») – главный праздник начала лета. Важная часть Сабантуя - это состязания и сбор подарков. Резвые скачки юношей-наездников, поражающих своим умением и ловкостью. и состязание батыров. бой мешками. веселье семейные конкурсы и эстафеты, яркие и красивые национальные костюмы, зажигательные песни и танцы, теплые встречи с родственниками и друзьями, и море вкуснейших национальных блюд. «Праздник плуга» так же празднуется и в других народов Поволжья, но название этого праздника у каждого народа звучит по – разному. Для того, чтобы узнать, как называются летние праздники, схожие с сабантуем, у других народов Поволжья, вам предстоит решить ребус (см. Приложение Б. рис.3) На выполнение задания вам отводится 1 минута. Время пошло (Таймер 1 минута)</p> <p>- Время вышло. Итак, как называется праздник у удмуртов? – «Гербер»</p> <p>- Как называется праздник у чувашей? – «Акатуй»</p> <p>- Как называется праздник у русских? – «Троица»</p> <p>- Как называется праздник у марийцев? - «Семьк» (см. Приложение А, 10)</p> <p>- Общим для всех этих праздников является проведение различных соревнований на выявление самых сильных, быстрых и ловких. Сейчас мы тоже определим самых быстрых. Перед вами фрагменты картин татарских художников. Ваша задача - собрать цельное изображение - картину. (см. Приложение Б, рис 4)</p> <p>- Все справились, но первыми была команда №.... Молодцы! Все получают призы.</p>
<p><b>Актуализация знаний и изучение нового материала</b></p> <p><b>Цель</b> – создание проблемной ситуации: обсуждение проблемных вопросов по данной теме, выявление сходства и различия осенних календарных праздников и обрядов народов Поволжья.</p>	<p>Организация фронтальной работы: учебный диалог, обсуждение проблемных вопросов.</p>	<p>Участие в обсуждении проблемных вопросов, высказывание собственного мнения и его аргументация.</p>	<p>- Какие осенние праздники вы вспомнили? (ответы) - Как вы думаете, какой главный праздник отмечается осенью? (ответы)</p> <p>- Верно! Именно осенью приходит черед убирать урожай и готовиться к зиме. Чтобы работать было веселей - пели заклички (читаем вместе) (см. Приложение А, 11.1; Приложение В, рис.9)</p> <p>- Давайте узнаем, как назывался и какими обрядами сопровождался «Праздник урожая» у народов Поволжья (см. Приложение А, 12; Приложение В, рис.10)</p> <p>- Предлагаем вам прочитать еще одну закличку (см. Приложение А, 11.2) О каком пироге говорится в ней? В качестве подсказки - ингредиенты, из которых он готовится. (см. Приложение В, 11)</p> <p>- Правильно! Каравай! Главная традиция каравая – встреча гостей. А чтобы своих гостей вы могли встретить согласно традиции предлагаем один из рецептов вкусного каравая (см. Приложение А, 13)</p>
<p><b>4 этап. Первичное применение нового знания.</b></p> <p>Творческая практическая работа - изготовление кукол «Масленица», «Сорока - Белобочка»</p> <p><b>Цель</b> – первичный контроль за правильностью выполнения способа действия.</p>	<p>Обеспечить усвоение знаний и способов действий на уровне применения их в разнообразных ситуациях.</p> <p>Организация индивидуальной работы над творческим заданием</p>	<p>Формирование умения организации художественно-творческой деятельности</p> <p>Умение строить поиск и демонстрировать варианты решения творческой задачи, анализировать результаты.</p> <p>Осуществляют самооценку; самопроверку; взаимо-</p>	<p>- Мы рассмотрели лишь самые главные календарные праздники народов Поволжья. Попытались выявить их основные сходства и различия, особенности их празднования разными народами Поволжья.</p> <p>- Часто главными атрибутами праздников становились куклы, и мы предлагаем вам сделать куклы своими руками. Первая – символ проводов зимы – Масленица, вторая – встречи весны «Сорока», главное назначение которой – участие в весенних закличках (см. Приложение Б, рис.5, 6)</p> <p>Самостоятельная художественно-творческая деятельность обучающихся.</p> <p>Осуществление самоконтроля.</p> <p>Организация выставки работ, выполненных обучаю-</p>

		проверку; предварительную оценку.	щимися. Анализируют качество выполнения работы: последовательность изготовления кукол, аккуратность исполнения.
<b>5 этап.</b> <b>Итог игры. Рефлексия деятельности.</b> <b>Цель</b> – подвести итог игры.	Дать качественную оценку работы групп (команды) и отдельных участников	Подведение итогов самими участниками	Создание условий для развития рефлексии - способности осознавать и оценивать свои мысли и действия как бы со стороны, соотносить результат деятельности с поставленной целью, определять своё знание и незнание. - Что нового узнали? - Пригодятся вам эти знания в жизни? Для чего? - Что нового хотите узнать? - Для чего вам необходимы новые знания о календарных праздниках и обрядах народов Поволжья?

## Приложение А

### 1. Стихи о ярмарке

К нам сюда скорее просим,  
Подходи честной народ.  
Веселиться начинайте,  
Всех нас ярмарка зовет!

Люди, подходите!  
Платки поглядите!  
Один красный, другой синий,  
А уж третий то хорош,  
Покупай-ка на свой грош. *(Торговля)*

Торопитесь занять лучшие места!  
Не займешь, соседу достанется.  
Приходите все без стеснения!  
Билетов не надо, предьявите хорошее настроение!  
*(Театр)*

Не держи язык за зубами,  
Покупай пироги с грибами.  
Уж потешь меня, дружок,  
Скушай этот пирожок. *(Еда, угощенье)*

Подходи, честной народ!  
Ярмарка к себе зовет!  
Ярмарка не даст скучать!  
Петь заставит, танцевать! *(Пляски)*

Спешите все сюда! Здесь шутки, песни, сладости,  
Давно вас ждут друзья! *(Забавы)*

Мои куклы разбирай-ка!  
Детям в радость доставляй-ка! *(Игрушки)*

### 2. Праздники встречи зимы народов Поволжья

*Татары.* «Нардуган» (новый год Идель-Урал). В переводе с тюркского означает «рожденный солнцем», древний языческий праздник зимнего солнцестояния. В обрядах использованы формы предвосхищения будущего: гадания на кольцах, девичьи гадания о суженом, о судьбе.

*Удмурты.* «Вожодыр» (вожо - святочный дух по тусторонних сил) включало в себя несколько праздников, во время которых проводились обряды, направленные на проводы старого и встречу нового года. «Вожодыр» обозначало, очевидно, запретное, табуированное время, так как в этот период запрещалось работать.

*Чуваши.* «Сурхури» (овечий дух) - праздник нового года, приуроченного ко времени зимнего солнцеворота. Включал цикл обрядности для испрашивания хорошего приплода скота (хождения по дворам, пение песен, заклиний). В действо активно включалась молодежь – парни и девушки («девичий пир») устраивали посиделки. Праздник сопровождали увеселения, танцы, гадания.

*Русские.* «Святки» - зимний праздник, двенадцатидневный период между праздником Рождества Христова и праздником Крещения Господнего. По поверьям, с началом Святок с того света возвращаются души умерших, начинаются потехи нечистой силы и ведьм, которые справляют шабаш и веселятся с нечистыми. Устраивались гадания, переодевания, колядки.

*Марийцы.* «Шорыкйол» (Овечья нога) - означающий завершение старого и наступление нового времени, нового года. Дергали овец за ноги с целью вызывания большого приплода. Проводились игры и ряжения, моления, гадания. Был запрет на работу.

### 3. Загадки о зиме

- 1) Тряхнула белым рукавом, пока тился снежный ком... *(Зима)*
- 2) Вился, вился белый рой. Сел на землю – стал горой *(Сугроб)*
- 3) Рисует художник пейзаж на стекле, но эта картина погибнет в тепле. *(Мороз)*
- 4) Под гору - коняшка, а в гору – деревяшка *(Санки)*
- 5) Наденешь ее – и тебя не узнать, Ты – рыцарь, бродяга, ковбой...  
Кем хочешь, сумеешь в ней запросто стать. А снимешь – и станешь собой. *(Маска)*
- 6) Бел, да не сахар, ног нет, а идет *(Снег)*

### 4. Праздники проводов зимы народов Поволжья

*Татары.* «Май чабу» («Масленица») - это весёлые проводы зимы, связанные с природой. Люди озарены радостным ожиданием приближающегося тепла, весеннего обновления природы. Даже блины, которые являются неизменным атрибутом Масленицы, румяные, круглые, горячие, являли собой символ солнца. Между санями

закрепляли железную печь дымящаяся во время езды. Также запрягали корову или большого хряка, чем вызывали взрывы смеха, шуток.

*Удмурты.* «Войдыр» - последний праздник в зимнем сезоне календарного года. Поскольку «вой» (масло) и «дыр» (время), то «вой дыр» означает «масленное время». «Войдыр» проводился на неделе, когда убывала луна и нарождалась новая. На праздник готовили определенный набор блюд: блины, кыстыбен, перепечи (ватрушки), сезьпызь (овсяный кисель).

*Чуваши.* «Саварни». Празднование приурочивалось к периоду весеннего равноденствия и начиналось в четверг. У большинства чувашей «Саварни» продолжался две недели. Первая неделя называлась «Аслё саварни» - «большая масленица», а вторая - «Кёсён саварни» - «малая масленица». Считалось, что скатывание с гор на донце пряжки приносит успех в женских делах - обработке волокна, прядении и ткачестве, изгоняет всякую хворобу.

*Русские.* «Масленица» - древний славянский праздник, который символизирует проводы зимы и радостное ожидание весны. Народное гулянье длится неделю и завершается «Прощёным воскресеньем». Масленицу начинают праздновать за неделю до Великого поста - дата празднования привязана к православной Пасхе и меняется каждый год. В последний день праздника дети бегали от избы к избе и требовали блинов особыми песенками. За поданный блин они показывали хозяйке куклу Масленицы, что сулило урожай.

*Марийцы.* Обычай марийского обрядового праздника «Уярня» ведет свое начало с древних времен. В основе масленичной обрядности лежал аграрный культ. Стремление пробудить и оживить природу, возродить плодородные силы земли, а также обеспечить хозяйственное благосостояние семьи, оградить себя и свое хозяйство от темных сил - первоначальная идея Масленицы, забыта в настоящее время. Женщины при скатывании с горы разбрасывали по снегу семена зерновых, конопля, чтобы в будущем получить хороший урожай; традиционной считалась горка «уярня кашта». С них скатывались стоя на ногах парами.

### 5. Заклички о весне

1) Жаворонки прилетите,  
Студёно зиму унесите,  
Теплу весну принесите:  
Зима нам надоела,  
Весь хлеб у нас поела,  
И соломку подобрала,  
И мякину подняла,  
Уж вы, кулички-жаворонки,  
Солетайтесь, сокликайтесь!

2) Весна, весна красная!  
Приди, весна, с радостью!  
С радостью, с радостью,  
С великою милостью!  
Со льном высоким,  
С корнем глубоким!  
С хлебами обильными!  
С калиной-малиною!  
С черной смородиною,  
С грушами, со яблочками!  
С цветами лазоревыми,  
С травушкой-муравушкой

### 6. Весенние праздники народов Поволжья

*Татары.* Праздник «Боз карау» («Проводы льда»). Во время того, как лёд на реке тронется, все жители татарских деревень шли провожать лёд. Этим обрядом и начинался праздник. На плывущих льдинах раскладывали и зажигали солому. В некоторых случаях из соломы изготавливали чучело, которое устанавливали на одну из последних льдин, поджигали и пускали вниз по течению.

*Удмурты.* Схожий обряд проводили и удмурты во время праздника «Гуждор» («Лужайка», «Травка»). Все жители деревни отправлялись к реке и совершали ей жертвоприношения. Они считали, что это поможет людям и животным избавиться от болезней, что река смилостивится и разлив не принесёт убытков.

*Чуваши,* в свою очередь, доверяют обрядовые действия детям. Во время праздника «Манкун» («Великий день»), детей посыпают зерном и хмелем и во время восхода солнца, пускают бороться и валяться на земле. Считается, что благодаря этому, дети весь год будут здоровыми и крепкими. Приходя домой, наигравшиеся вдоволь дети, приносят с собой счастье, здоровье и благополучие.

*Марийцы.* Главным обрядом марийского праздника «Кугече» является обряд защиты от нечистых сил. В преддверие Пасхи, люди запирались в домах и вешали на входе ветки рябины, не разводили огня и даже не топили печь. Считалось, что если не соблюдать эти правила, то можно навлечь на себя неприятности, такие как уменьшение приплода скота и ухудшение погоды.

### 7. Игра «Күкэйле уен»

Участники: *дети и молодежь (объединялись по полу и возрасту)*

Условия игры: *тряпичным мячом, или мячом, скатанным из шерсти, с определенного расстояния сбить яйца, установленные в неглубокие лунки*

Цель: *сбить как можно больше яиц*

### 8. Загадки о весне

Тёмная, мокрая,  
С силами собирается,

С зимним сном прощается. (Земля)

Среди месяцев весны  
Капризуля – это ты!

Ночью – холод, а утрами  
Ты встречаешь нас ветрами.  
Днём капель слетает с крыш...  
Кто ты, что же ты молчишь? (*Март*)

Пушистые комочки  
Проклюнулись из... почки. (*Верба*)

Плачут, заливаюся...  
Как называются?  
Пока они растут,  
Слезами изведут! (*Сосульки*)

Из-под снега на пригорке  
Показался стебель тонкий.  
Чей же это стебелёк  
Зимний холод превозмог? (*Подснежник*)

Прилетает он весной.  
Чёрный, важный... Не смешной!  
Без него весны не будет!  
И зовут его все люди,  
Что - то вроде слова врач...  
Да не врач! А птица - ...(*Грач*)

### 9. Закличка к празднику «Карга богкасы»

Дарь-дарь на дарю.  
Через день - сорэнь.  
Кто участвует в сорэнь – будет богатым,

Кто курит – будет бедным.  
Хай, хай, хай, говорят,  
Дядюшка Гали богатый, говорят,  
Ложку масла дай, говорят!

### 10. Летние праздники народов Поволжья

*Татары.* Важная часть Сабантуя - состязания и ритуал сбора подарков. Резвые скачки юношей-наездников, поражающих своим умением и ловкостью, и состязание батыров, бой мешками, веселые семейные конкурсы и эстафеты, яркие и красивые национальные костюмы, зажигательные песни и танцы, теплые встречи с родственниками и друзьями, и море вкуснейших национальных блюд.

*Удмурты.* В день празднования «Гербера» удмурты наряжались в свои самые праздничные одежды, готовили национальную выпечку и с надеждой на будущее выходили в поле. Когда пахали, в первую борозду бросали яйца, чтобы уродилось такое же большое зерно. Все было направлено на увеличение плодородия земли. Принесли в жертву барана и из его бульона варили ячменную кашу. С собой на праздничную трапезу приносили выпечку и каравай хлеба. Молодых женщин, которые вышли в этом году замуж, будто ненароком кидали в реку, и муж должен был свою жену спасти, после чего, спасенная, одаривала подарками всех присутствующих.

*Чуваши.* Празднование «Акатуя» в разных домах начинается в разные дни. Праздник продолжается неделю. Приготовившийся к празднику в определенный день созывает родственников и соседей. К их приходу в избе накрывается богатый стол. Во главу стола ставится «алтър» (братина) с пивом, в середину стола на специально вышитом полотенце - блюдо с караваем хлеба и кругом сыра. В поле все устраивались в конце загона, обращаясь лицом на восток и старший родич читал молитву. Каждый из присутствующих в честь духов земли отливал несколько капель пива и разбрасывал по озимому клину крошки хлеба и сыра. После завершения молитвы молодежь начинала гадания на яйцах и палках. После гаданий в поле начинались песни, пляски, веселье.

*Русские.* В этот день празднуют Пятидесятницу или сошествие Святого Духа на апостолов, а День Святой Троицы празднуют в следующее воскресенье (57-й день после Пасхи). С Троицей были связаны традиции варить пиво, танцевать мореску, устраивать сырные гонки и турниры лучников. Традиционно проводились «Духовские ярмарки».

*Марийцы.* «Семьк» - основной идеей праздника является поминовение умерших родственников и прошение у них благословения на удачу в хозяйственных делах и в быту. В нём сосредотачиваются обряды, связанные с культом предков, сельским хозяйством, семейно-брачными отношениями. Праздник способствовал сплочению сельского коллектива, единению родственных групп.

### 11. Закличка об осени

1) Жали мы, жали, жали, пожинали, -  
Жнеи молодые, серпы золотые,  
Нива долговая, постаť широкая;  
По месяцу жали, серпы поломали,  
В краю не бывали, людей не видали.  
Жнеи молодые, серпы золотые!

Уж вы жните, жните, жните, не ленитесь.  
А обжавши нивку, пейте, веселитесь!

2) Осень, осень,  
Погости недель восемь:  
С громами сильными, с дождем, с ливнями,  
С обмолоченным снопом  
Да с румяным пирогом!

### 12. Осенние праздники народов Поволжья

*Татары.* «Сәмбелә» («Богиня Плодородия»). Его отмечают в день осеннего равноденствия, когда день и ночь уравниваются (22 сентября). В это время урожай уже убран, осенняя посевная уже закончена. Проводятся разные конкурсы, награждают отличившихся.

*Удмурты.* «Выль жук» («Новая каша», приготовленная из ячменя первого помола) В этот день пекли хлеб из муки свежего урожая, варили овсяной кисель. С полей люди приносили колосья ржи и ячменя, листья овощей, окунали их в суп и освящали, а затем молились, прося у Бога обильного урожая в будущем.

**Чуваши.** «Вырма» («Жатва») Одним из множества трудовых ритуалов было сурла хывни «зажинок». Самая проворная женщина перемешивала старые стебли с новыми, разбрасывала их перед собой на ниву и произносила благодарственную молитву духам земли: «Эй, сёр ашшэ, сёр амашё! Тавах сире кивёрен сённе чипер...»

**Русские.** «Осенины». Встреча осени отмечалась обновлением огня: старый огонь гасили и зажигали новый, который добывали ударами кремня. С «Осенин» основная хозяйственная деятельность переносилась с поля в огород или в дом: начинался сбор овощей (прежде всего, заготавливали лук). Обычно в «Осенины» устраивалось застолье, на которое собиралась вся семья. Для праздника варили пиво и закалывали овцу (барана).

**Марийцы.** «Угинде» («Праздник урожая»). Первый праздник осеннего календарного периода, с него начинается цикл обрядов и праздников, связанных с жатвой, обмолотом хлеба и с его потреблением. Главная идея праздника – благодарность богам за новый урожай. В день праздника принято печь хлеб из новой муки, варить пиво. Старший член семьи на краю чаши с зерном зажигал свечу, и, обращаясь к богам, благодарил их за новый урожай, просил хорошей погоды для дальнейшей работы, здоровья всей семье, благословения на урожай будущего года. В некоторых селениях богу изобилия Перке Юмо делали жертвоприношения в священной роще. Горные марийцы посещали в день праздника церковь - молились и освещали новое зерно, новый хлеб.

### 13. Рецепт Каравая

Ингредиенты: мука пшеничная (750 г.), молоко (300 мл.), масло сливочное (200 г.), яйца куриные (4 шт.), дрожжи сухие (10 г.), соль (1 ч.л.), сахар (5 ст.л.).

Способ приготовления: В теплое молоко (150 мл) добавляем дрожжи, сахар и 4 ложки просеянной муки и размешиваем до состояния сметаны – опара. Оставляем в тепле на 45 минут. Соединяем оставшееся молоко со сливочным маслом, солью и сахаром (3 ст.л.) и подогреваем на водяной бане, чтобы масло растаяло. Добавляем в опару 3 взбитых яйца и 2 стакана муки, перемешиваем. Затем добавляем молочно-масляную смесь, перемешиваем. Высыпаем оставшуюся муку и замешиваем тесто до однородного состояния. Даем отдохнуть ему 1,5 часа. После из большей части теста мы лепим колобок, оставшимся тестом украшаем и смазываем смесью из желтка и молока будущий каравай. Ставим в прогретую духовку до 200 градусов на 60 минут.

### Приложение Б

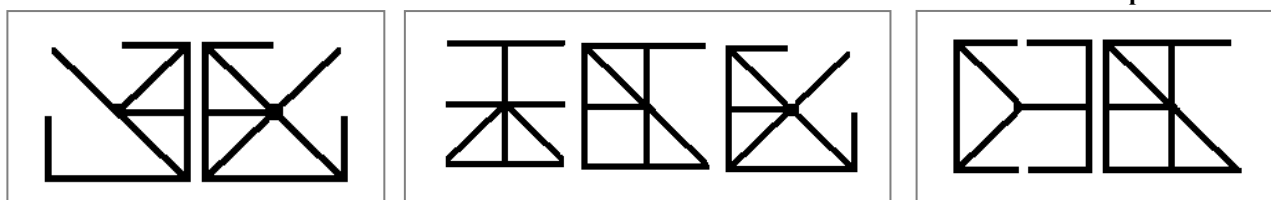


Рис.1 Задание №1 «Дорисуй орнамент и узнай букву». А) ЯР, Б) МАР, В) КА.

Сезоны	Какие традиционные праздники народов Поволжья Вы знаете?	Традиции проведения праздников	Что нового мы узнали о праздниках Поволжских народов?
Зима		Время проведения праздников: Назначение обрядов: Участники: Обрядовое действие:	
Весна		Время проведения праздников: Назначение обрядов: Участники: Обрядовое действие:	
Лето		Время проведения праздников: Назначение обрядов: Участники: Обрядовое действие:	
Осень		Время проведения праздников: Назначение обрядов: Участники: Обрядовое действие:	

Рис.2 Задание №2. Заполни таблицу «Календарные праздники и обряды народов Поволжья»



Рис.3 Задание №3. Реши ребус «Летние праздники народов Поволжья»  
А) удмуртов, Б) чувашей, В) русских, Г) марийцев





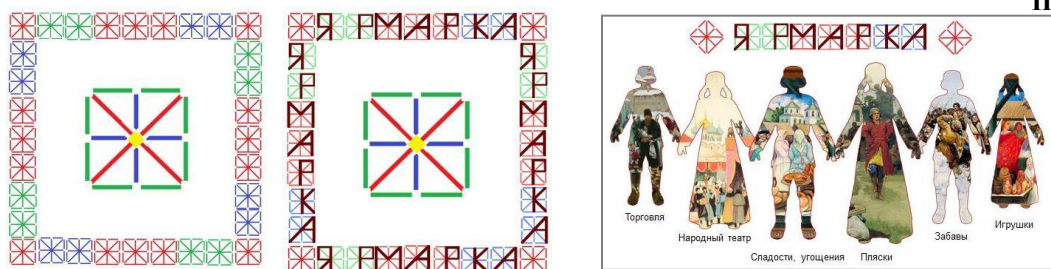
Рис.4 Задание №4. «Собери пазлы – о гадай картину»



Рис.5 Последовательность изготовления куклы «Масленица»



Рис.6 Последовательность изготовления куклы «Сорока-белобока»



Приложение В

Рис.1 Ярмарка: А) чувашский орнамент; Б) дорисуй орнамент – узнай букву; В) что такое ярмарка.

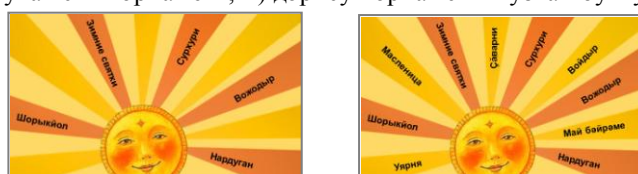


Рис.2 Зимние праздники народов Поволжья: А) праздники встречи зимы; Б) праздники проводов зимы



Рис.3 Игра «Новогоднее гадание»



Рис.4 Масленица



А)

Б)

В)

Рис.5 Весенние праздники народов Поволжья: А) «Боз карау» (татары), «Гуждор» (удмурты); Б) «Манкун» (чуваши); В) «Кугече» (марийцы)



Рис.6 Яйцо как символ




Рис.7 А.К. Саврасов «Грачи прилетели»



Рис.8 Татарский народный праздник «Карга боткасы»



Рис.9 Закличка об осени



А) Б) В)  
**Рис.10** Осенние праздники народов Поволжья: А) «Сембелә» (татары), «Выйль жук» (удмурты);  
 Б) «Вьрма» (чуваши); В) «Осенины» (русские), «Угинде» (марийцы)



А) Б)  
**Рис.11** Каравай А) ингредиенты для каравая; Б) рецепт каравая

Список использованных источников

1. Живая вода. Сборник русских народных песен, сказок, пословиц, загадок. / Сост. В.П. Аникина. – М.: Детская литература, 1977. – 365 с.
2. Казанская ярмарка [Электронный ресурс]: Режим доступа: <http://studbooks.net/523147/istoriya/yarmarki>.
3. Народная культура Поволжья: Методическое пособие / под ред. С.Н. Митина. – Ульяновск: ИПК ПРО, 1999. – 84 с.
4. Русская ярмарка. [Электронный ресурс]: Режим доступа: [http://schci.ru/russkaya\\_yarmarka.html](http://schci.ru/russkaya_yarmarka.html)
5. Традиционные календарные праздники народов Республики Татарстан: Методическое пособие для работников социокультурной сферы/ автор-сост. Т.С. Чекмарева – Казань, 2012. – 91 с.
6. Уразманова, Р.К. Обряды и праздники татар Поволжья и Урала (Годовой цикл. – XIX – нач. XX вв.). Историко-этнографический атлас татарского народа. – Казань: Изд-во ПИК «Дом печати», 2001. – 198 с.